

Государственное бюджетное общеобразовательное учреждение Самарской области
основная общеобразовательная школа № 11
имени Героев войны-интернационалистов города Новокуйбышевска
городского округа Новокуйбышевск Самарской области
446208, Россия, Самарская область, г. Новокуйбышевск, ул. Гагарина, д. 4,
телефон 8(84635)2-02-32

СОГЛАСОВАНО

Управляющим советом

Протокол №

от 31.08.2020

/Тараканова О.Г.

УТВЕРЖДЕНО

приказом

директора ГБОУ ООШ № 11

Новокуйбышевска

от 31.08.2020 года

/Н.Б. Левина



Рабочая программа учителя-логопеда по исправлению речевых нарушений у детей старшего дошкольного возраста в условиях логопункта

Программа предназначена для детей 5-7 летнего возраста

Срок реализации: 2 год

Составитель программы: учитель-логопед: Ярикова А.В

г. Новокуйбышевск

Содержание:

I. Целевой раздел программы

1.1. Пояснительная записка.

1.1.1. Научная обоснованность

1.2. Цель, задачи, принципы рабочей программы

1.3. Возрастные и индивидуальные особенности контингента логопункта ГБОУ

1.3.1. Характеристика речи детей с фонетико-фонематическим недоразвитием (ФФНР)

1.3.2. Характеристика речи детей с фонетическим недоразвитием речи (ФН)

II. Организационный раздел программы

2.1. Цель, задачи, содержание и формы логопедического воздействия.

2.2. Модель организации коррекционно-образовательного процесса.

2.3. Направления работы.

2.3.1. Организация коррекционно-развивающей работы по овладения русским (неродным) языком.

III. Содержательный раздел программы

3.1. Содержание логопедической работы на логопункте по преодолению ФН у детей старшей группы.

3.2. Содержание логопедической работы на логопункте по преодолению ФН, ФФНР, у детей подготовительной группы.

3.3. Планируемые результаты логопедической работы

3.4. Организация системы взаимодействия с педагогами и семьёй.

IV. Программно-методическое обеспечение коррекционно-развивающей работы логопеда.

4.1. Паспорт логопедического кабинета

Приложение №1

Перспективное планирование работы с детьми, с фонетико-фонематическим недоразвитием речи.

Приложение №2. Планирование индивидуальной работы .

I. Целевой раздел программы

1.1. Пояснительная записка

В настоящее время требования к образовательному процессу основываются на федеральных государственных образовательных стандартах дошкольного образования (ФГОС ДО) и требуют учета потребностей каждого ребенка и максимальной индивидуализации. Многие проблемы трудностей в обучении кроются в раннем и дошкольном возрасте, и очень часто могут быть обусловлены нарушением психофизического и речевого развития, низким уровнем сформированности познавательных интересов, незрелостью эмоционально-личностной сферы, неблагоприятным социальным окружением или сочетанием тех и других факторов.

Известно, что чем раньше начинается целенаправленная работа с ребёнком, тем более полными могут оказаться коррекция и компенсация дефекта, а также, возможно предупреждение вторичных нарушений развития. Современный этап развития системы ранней помощи детям с ограниченными возможностями здоровья, в частности с нарушениями речи, в условиях дошкольного образовательного учреждения характеризуется повышением требований к организации и осуществлению коррекционно-образовательного процесса и направлено на социальную адаптацию и интеграцию детей в общество. Все вышесказанное, вызывает необходимость разработки содержания адаптированной программы коррекционно-развивающей деятельности учителя-логопеда в условиях логопедического пункта дошкольной образовательной организации.

Адаптированная программа коррекционной образовательной деятельности учителя-логопеда Яриковой А.В рассчитана на учебный год и предназначена для детей 5 – 7 лет с нарушениями речи (ФН, ФФНР, и др.), зачисленных решением ПМПК на логопедический пункт ДОО.

Данная адаптированная программа является нормативно - управленческим документом дошкольного образовательного учреждения, характеризующим систему **психолого-педагогического сопровождения детей с нарушениями речи в условиях воспитательно-образовательного процесса.**

Нормативно-правовую основу для разработки адаптированной программы коррекционно-развивающей образовательной деятельности учителя-логопеда составляют:

- ✓ Конвенция ООН о правах ребенка;
- ✓ Декларация прав ребенка;
- ✓ Основная Образовательная Программа дошкольного образовательного учреждения (ООП ДОО).
- ✓ Закон об образовании 2013 - федеральный закон от 29.12.2012 N 273-ФЗ "Об образовании в Российской Федерации"
- ✓ Приказ МОиН РФ «Об утверждении федерального государственного образовательного стандарта дошкольного образования» от 17 октября 2013 г. №1155

- ✓ Приказ Министерства образования и науки Российской Федерации от 30 августа 2013 г. № 1014 «Об утверждении порядка организации и осуществления образовательной деятельности по основным общеобразовательным программам - образовательным программам дошкольного образования»
- ✓ Постановление Главного государственного санитарного врача РФ от 15 мая 2013 г. N 26"Об утверждении СанПиН 2.4.1.3049-13 "Санитарно-эпидемиологические требования к устройству, содержанию и организации режима работы дошкольных образовательных организаций"Инструктивным письмом Минобрнауки России от 14 декабря 2000 г. №2 «Об организации работы логопедического пункта общеобразовательного учреждения»;
- ✓ Программа логопедической работы по преодолению фонетико-фонематического недоразвития речи у детей. Авторы: Т. Б. Филичева, Г. В. Чиркина;
- ✓ Программа логопедической работы по преодолению общего недоразвития речи у детей. Авторы: Т.Б. Филичева, Г.В. Чиркина, Т.В. Туманова;
- ✓ Положение о логопедическом пункте ДОО;
- ✓ а также разработки отечественных ученых в области общей и специальной педагогики и психологии.

Таким образом, адаптированная программа разработана с учетом целей и задач основной образовательной программы дошкольного образования, потребностей и возможностей воспитанников ДОО. В программе определены коррекционные задачи, основные направления работы, условия и средства формирования фонетико-фонематической, лексико-грамматической сторон и связной речи. Данная программа предназначена для обучения и воспитания детей старшего дошкольного возраста 5-7 лет с различными речевыми нарушениями (в основном ФФНР, ФНР), зачисленных на логопедический пункт ДОО.

В настоящее время в нашем ДОО реализуется основная образовательная программа в основе, которой лежит примерная образовательная программа «От рождения до школы» под редакцией Н.Е.Вераксы, Т.С. Комаровой, М.А. Васильевой. В связи с нарастающей тенденцией появления в массовых садах большого количества детей с нарушениями речи различной степени тяжести, в том числе и детей с тяжелыми нарушениями речи (ОНР, ЗРР, дизартрия), отсутствие мест в специализированных ДОО с одной стороны и принятие новых федеральных образовательных стандартов дошкольного образования предусматривающих возможность организации и создания специальных условий для детей имеющих ограниченные возможности здоровья с другой стороны, есть

необходимость в функционировании для таких детей логопункта в ДОО. Анализ организационной и содержательной сторон деятельности логопункта выявляет, что при чёткой организации логопункт может обладать высокой эффективностью коррекционного, профилактического воздействия, разнообразием в выборе средств и играет важную роль в речевой и общей подготовке детей к школе. Он в определённой степени синтезирует элементы работы логопеда детской поликлиники и дошкольной логопедической группы для детей с нарушениями речи, имеет при этом определённую специфику работы. Модель логопункта органично вписывается в систему ДОО любого типа, результативна и малозатратна.

Если рассматривать специфику работы логопедического пункта, то можно отметить следующее:

1. Основной контингент – дети с достаточно разноплановыми проблемами речевого развития (ФФНР, ФНР).
2. Преимущественно подгрупповая, индивидуальная формы занятий, занятия в микрогруппах.

Данная программа разработана в целях оказания логопедической помощи дошкольникам, имеющим нарушение звукопроизношения с фонематическими нарушениями речи.

Овладение правильным произношением речевых звуков является одним из очень важных звеньев в развитии речи ребенка. Заканчивается процесс становления звукопроизношения к 5-6-летнему возрасту, когда ребенок правильно может произносить все звуки (Парамонова Л.Г.). Однако благополучное формирование звукопроизносительной стороны речи происходит далеко не всегда. У многих детей дефекты звукопроизношения, возникнув и закрепившись в детстве, с большим трудом преодолеваются в последующие годы и могут сохраниться на всю жизнь.

Недостатки устной речи могут являться причиной ошибок в письменной речи. У 16,7% будущих первоклассников имеются предпосылки к артикуляторно-акустической дисграфии (Парамонова, 2006). У детей с нечёткой артикуляцией необходимо проводить дифференциацию звуков родного языка.

Кроме того, научными исследованиями в области дефектологии доказано исключительно важное значение раннего распознавания речевого недоразвития и его более ранней коррекции, что позволяет предупреждать затруднения детей при обучении в школе (Т.А.Власова, 1972). Коррекционно-воспитательная работа с детьми дошкольного возраста приводит к значительной их компенсации.

В основе деятельности учителя - логопеда по коррекции речевых нарушений на данный момент лежат традиционные, классические программы:

1. Программа обучения детей с недоразвитием фонетического строя речи (для детей подготовительной к школе группы) Сост.: Каше Г.А., Филичева Т.Б. М.: Просвещение, 1978.

2. Воспитание и обучение детей дошкольного возраста с фонетико-фонематическим недоразвитием (старшая группа). Программа и методические рекомендации. Филичева Т.Б., Чиркина Г.В. М.: 2004.

3. Программа коррекционного обучения и воспитание детей с общим недоразвитием речи 6-го года жизни. Программа и методические рекомендации. Филичева Т.Б., Чиркина Г.В. М.: 1989.

4. Программа коррекционного обучения и воспитание детей 5-летнего возраста с общим недоразвитием речи. Программа и методические рекомендации. Филичева Т.Б., Чиркина Г.В. М.: 1991.

5. Воспитание и обучение детей с ФФН (подготовительная группа). Программа и методические рекомендации для образовательных учреждений компенсирующего вида. Филичева Т.Б., Чиркина Г.В., Лагутина А.В. М.: 2004.

Эти программы рассчитаны на работу в условиях логопедических групп специального детского сада, в связи с чем, не совсем подходят для использования на логопедическом пункте общеразвивающего детского сада и не предполагают использование новых методов, приёмов, технологий, не учитывают клинических особенностей детей, что является необходимым.

Этим и обусловлена значимость написания адаптированной программы, применение которой поможет детям с нарушением речевого развития осваивать основную образовательную программу; позволит своевременно, то есть ещё до поступления в школу, помочь детям в преодолении трудностей, которые являются причиной возникновения школьной дезадаптации.

Программа позволяет определить возможные пути включения деятельности учителя-логопеда ДОО в работу дошкольного образовательного учреждения по реализации ФГОС в структуре основной общеобразовательной программы дошкольного образования. Данная программа представляет коррекционно-развивающую систему, обеспечивающую полноценное овладение фонетическим строем русского языка, интенсивное развитие фонематического восприятия, лексико-грамматических категорий языка, развитие связной речи, что обуславливает формирование коммуникативных способностей, речевого и общего психического развития ребёнка дошкольного возраста с речевой патологией, как основы успешного овладения чтением и письмом в дальнейшем при обучении в массовой школе, а так же его социализации. Программа направлена на выравнивание речевого и психофизического развития детей и обеспечение их всестороннего гармоничного развития.

Данная программа соотносится с образовательной программой ГБОУ ООШ№11 С/П детский сад «Колокольчик», отвечает ФГОС ДО. Программа предназначена для обучения и воспитания детей 5-7 лет (старший

дошкольный возраст) с нарушениями речи, может быть успешно реализована при условии включения в коррекционно-развивающую деятельность родителей (или лиц, их заменяющих), а также педагогов и специалистов детского сада (музыкальный руководитель, руководитель по физической культуре). Работа по речевому развитию детей проводится не только логопедом, но и в нерегламентированной деятельности воспитателей: на прогулках, в вечерние и утренние часы, а также на занятиях по труду, изобразительной деятельности, конструированию, ознакомлению с окружающим миром. Родители ребёнка и педагоги детского сада постоянно закрепляют сформированные у ребёнка умения и навыки.

1.1.1 Научная обоснованность

Данная программа разработана на основе современных достижений логопедической науки и практики, специальной и детской психологии, специальной педагогики (Н.Е. Веракса, Н.В. Микляева, Ж.М. Глозман, С.Н. Шаховская, О.Г. Ушакова, Т.Б. Филичева, С.В. Коноваленко, Н. Нищева и т.д.), отражающих представления о структуре речевого нарушения, особенностях развития детей с нарушениями речи, а также о специфике оказания коррекционно-развивающей помощи детям дошкольного возраста. В основу программы положены следующие теоретические идеи:

1. У детей до 7 лет речь как ещё не сформированная функциональная система наиболее подвержена повреждающим факторам.

2. Речевое развитие опосредуется рядом условий, прежде всего, развитием интеллектуальных процессов и общения. В основе потребности говорить ребёнка находится впечатление, вызывающее эмоциональный отклик.

3. Побуждение к речевому высказыванию возникает у ребёнка под влиянием эмоционального переживания воспринятого.

4. Содержание речи составляют впечатления, получаемые ребёнком при ознакомлении с окружающим, поэтому важным моментом для развития детской речи является формирование широких интересов у детей дошкольного возраста.

В программе реализуется идея комплексного сопровождения ребёнка с нарушениями развития в дошкольном образовательном учреждении (Л. М. Шипицына). Ведущим принципом данной рабочей программы выступает принцип комплексности, выражающийся в единстве подхода к профилактике и коррекции речевых нарушений у воспитанников, личностно-деятельностного подхода к профилактике и коррекции нарушений речи, а также в понимании единства психического и речевого развития, взаимосвязи сенсорного и, умственного и речевого развития. Также в рабочей программе реализуются принципы развивающего обучения, учета зоны ближайшего развития, системности, обходного пути, обще дидактические (наглядности, доступности, индивидуального подхода, сознательности), интеграции образовательных областей в организации коррекционно-педагогического

процесса.

В программе также нашли отражения идеи ряда учёных: Л.С. Волковой, В. А. Ковшикова, Р. И. Лалаевой, Л. Г. Парамоновой, О.В. Правдиной, М. Ф. Фомичёвой, М. Е. Хватцева, по проблеме коррекции устной речи.

Рабочая программа не является статичной по своему характеру. Темы занятий могут видоизменяться в зависимости от возможностей и потребностей воспитанников.

1.2 Цель, задачи, принципы рабочей программы

Цель программы – обеспечение системы средств и условий для устранения речевых недостатков у детей старшего дошкольного возраста и осуществления своевременного и полноценного личностного развития, обеспечения эмоционального благополучия посредством интеграции содержания образования и организации взаимодействия субъектов образовательного процесса в условиях логопункта. Предупреждение возникновения возможных трудностей в усвоении программы массовой школы, обусловленных недоразвитием речевой и фонетико-фонематической стороны речи у старших дошкольников. Сформировать полноценную фонетическую систему языка, развить фонематическое восприятие и навыки первоначального звукового анализа и синтеза, автоматизировать произносительные умения и навыки в различных ситуациях, развивать связную речь.

Профессиональная деятельность учителя-логопеда ДОО направлена на оказание своевременной коррекционно-педагогической помощи детям с различными видами речевых нарушений.

Одной из основных задач программы учителя-логопеда является овладение детьми самостоятельной, связной, грамматически правильной речью и коммуникативными навыками, фонетической системой русского языка, элементами грамоты, что формирует психологическую готовность к обучению в школе и обеспечивает преемственность со следующей ступенью системы общего образования.

В процессе коррекционного обучения детей-логопатов решаются следующие **задачи**:

- Раннее выявление и своевременное предупреждение речевых нарушений у воспитанников ДОО.
- Преодоление недостатков в речевом развитии.
- Воспитание артикуляционных навыков звукопроизношения и развитие слухового восприятия.
- Создание предпосылок (лингвистических, психологических) к полноценному усвоению общеобразовательной программы по русскому языку в школе, профилактика психологических трудностей, связанных с осознанием речевого дефекта. Профилактика нарушений письменной речи.

- Развитие лексико-грамматического строя, совершенствование связного высказывания в процессе работы над фонетико-фонематической стороной речи.
- Развитие психических функций: слухового внимания, зрительного внимания, слуховой памяти, зрительной памяти, логического мышления, пространственной ориентировки в системе коррекционной работы, направленной на устранение фонетико-фонематического недоразвития у детей старшего дошкольного возраста.
- Осуществление преемственности в работе с родителями воспитанников, сотрудниками ДОО и специалистами медицинских учреждений. Обучение родителей эффективным приемам воспитания ребенка с нарушениями речи и организации коррекционно-развивающей среды в семейных условиях.
- Формирование профессиональной компетентности педагогов в сфере эффективного взаимодействия с детьми, имеющими речевые нарушения, а также в сфере профилактики и выявления проблем в речевом развитии.

Программой предусмотрена необходимость охраны и укрепления физического и психического здоровья детей, обеспечения эмоционального благополучия каждого ребенка. Так она позволяет формировать оптимистическое отношение детей к окружающему, что дает возможность ребенку жить и развиваться, обеспечивает позитивное эмоционально-личностное и социально-коммуникативное развитие.

Программа имеет в своей основе следующие **принципы**:

- принцип гуманно-личностного отношения к ребенку, что позволяет обеспечить развивающее обучение дошкольников, формирование базовых основ культуры личности детей, всестороннее развитие интеллектуально-волевых качеств, дает возможность сформировать у детей все психические процессы
- принцип природосообразности, т.е. синхронного выравнивания речевого и психического развития детей с нарушениями речи;
- онтогенетический принцип, учитывающий закономерности развития детской речи в норме;
- принцип индивидуализации, учета возможностей, особенностей развития и потребностей каждого ребенка;
- принцип признания каждого ребенка полноправным участником образовательного процесса;
- принцип поддержки детской инициативы и формирования познавательных интересов каждого ребенка;
- принципы интеграции усилий специалистов;
- принцип конкретности и доступности учебного материала, соответствия требований, методов, приемов и условия образования индивидуальным и возрастным особенностям детей;

- принцип систематичности и взаимосвязи учебного материала;
- принцип постепенности подачи учебного материала;
- принцип концентрического наращивания информации в каждой из последующих возрастных групп во всех пяти образовательных областях.
- принцип взаимосвязи работы над различными сторонами речи;
- принцип обеспечения активной языковой практики.

Кроме этого, успешность коррекционно-развивающей деятельности на логопункте в условиях ФГОСДО обеспечивается реализацией таких **принципов, как:**

- Единство диагностики и коррекции. Согласно этому принципу на логопункте проводится обязательное комплексное диагностическое обследование ребенка и на основе его результатов определяются цели и задачи индивидуальной коррекционно-развивающей программы. При этом осуществляется постоянный контроль над развитием лексико-грамматического строя, связной речи ребенка, за его деятельностью, поведением, динамикой его эмоциональных состояний, чувств и переживаний.

Для реализации этих задач проводится следующая работа:

- комплектование группы детей в соответствии с логопедическими заключениями;
- составление расписания занятий с учетом основного расписания НОД;
- составление календарно-тематического планирования коррекционной логопедической работы с подгруппами, исходя из специфики речевых недостатков детей.
- Зачисление на занятия и выпуск детей проводится в течение учебного года. В связи с этим, диагностическое направление работы включает обследование речи детей в начале и в конце учебного года, а также в середине учебного года.
 - Деятельностный принцип коррекции. На логопедических занятиях дети в игровой форме закрепляют лексико-грамматические категории, развивают связную речь, упражняются в правильном звукопроизношении. Дети получают хороший опыт общения друг с другом и со взрослыми. Умело подобранная развивающая среда, также способствует реализации этого принципа. В нашем логопедическом кабинете большое разнообразие дидактических игр и пособий для развития дыхания, мелкой моторики, зрительно-пространственной ориентации.
 - Учет возрастных, психологических и индивидуальных особенностей ребенка. В своей работе использую различные упражнения и задания, способствующие развитию памяти, внимания, логического мышления,

таким образом на логопедических занятиях ребёнок получает возможность самореализовываться в образовательной деятельности.

- Комплексность методов психологического воздействия. Этот принцип позволяет использовать в обучении и воспитании детей с нарушениями речи всё многообразие методов, приемов, средств. К их числу можно отнести и те, что получили в теории и практике коррекции в последние годы наибольшее распространение и признание. Мы применяли такие методы игровой коррекции, как пальчиковая гимнастика, применение различных круп, пальчиковые шаги для развития мелкой моторики.
- Активное привлечение ближайшего социального окружения к работе с ребенком. С этой целью проводится консультирование родителей по вопросам состояния речевых навыков детей, содержания логопедической работы, её результативности, закрепления результатов в домашних условиях.

Эти принципы дают возможность обеспечить целостность, последовательность и преемственность задач и содержания обучающей и развивающей деятельности.

Основной формой работы во всех пяти образовательных областях Программы является игровая деятельность—основная форма деятельности дошкольников. Все коррекционно-развивающие индивидуальные, подгрупповые занятия в соответствии с Программой носят игровой характер, насыщены разнообразными играми и развивающими игровыми упражнениями и ни в коей мере не дублируют школьных форм обучения. Коррекционно-развивающее занятия в соответствии с Программой не тождественно школьному уроку и не является его аналогом.

В соответствии с ФГОС ДО основной целью речевого развития детей-дошкольников является:

ФОРМИРОВАНИЕ УСТРОЙ РЕЧИ И НАВЫКОВ РЕЧЕВОГО ОБЩЕНИЯ С ОКРУЖАЮЩИМИ НА ОСНОВЕ ОВЛАДЕНИЯ ЛИТЕРАТУРНЫМ ЯЗЫКОМ СВОЕГО НАРОДА.

Задачи речевого развития, обозначенные в ФГОС ДО:

- овладение речью как средством общения и культуры;
- обогащение активного словаря;
- развитие связной, грамматически правильной монологической и диалогической речи;
- развитие речевого творчества;
- знакомство с книжной культурой, детской литературой, понимание на слух текстов различных жанров детской литературы;
- формирование звуковой аналитико-синтетической активности как предпосылки обучения грамоте;
- развитие звуковой и интонационной культуры речи, фонематического слуха.

В работе по остальным образовательным областям («Познавательное развитие», «Социально-коммуникативное развитие», «Художественно-эстетическое развитие», «Физическое развитие») при ведущей роли других специалистов (воспитателей, музыкальных руководителей, инструкторов по физической культуре) учитель-логопед является консультантом и помощником. Более подробно модели взаимодействия учителя-логопеда с педагогами ДОО рассмотрены в схемах взаимодействия. Таким образом, эффективность коррекционной работы обеспечивается установлением связей между образовательными областями, интеграцией усилий специалистов и родителей дошкольников.

1.3 Возрастные и индивидуальные особенности контингента логопункта

1.3.1. Характеристика речи детей с фонетико-фонематическим недоразвитием (ФФНР)

Фонетико-фонематическое недоразвитие речи (ФФНР) – это нарушение процесса формирования произносительной системы родного языка у детей с различными речевыми расстройствами вследствие дефектов восприятия и произношения фонем.

В речи ребёнка с ФФНР отмечаются трудности процесса формирования звуков, отличающихся тонкими артикуляционными или акустическими признаками. Определяющим признаком является пониженная способность к анализу и синтезу.

Следует подчеркнуть, что ведущим дефектом при ФФНР является несформированность процессов восприятия звуков речи.

Коррекционно-развивающая работа с ФФНР строится с учетом особенностей психической деятельности детей. Таким образом, логопедическое воздействие органически связано с развитием у дошкольников внимания, памяти, умения управлять собой и другими психическими процессами.

Исходя из неоднородности состава детей на логопункте (с ФФНР и ФН), обусловленной различной этиологией нарушения, важно в результате обследования дифференцированно оценить степень отставания в усвоении учебного материала, также следует учитывать программные требования данного возраста.

1.3.3. Характеристика речевого развития детей 5-7 лет с ФФНР.

Фонетико-фонематическое недоразвитие речи — это нарушение процессов формирования произношения у детей с различными речевыми расстройствами из-за дефектов восприятия и произношения фонем. Дети с ФФНР — это дети с ринолалией, дизартрией, дислалией акустико-фонематической и артикуляторно-фонематической формы. Без достаточной сформированности фонематического восприятия невозможно становление его высшей ступени — звукового анализа. Звуковой анализ — это операция мысленного разделения на составные элементы (фонемы) разных

звукокомплексов: сочетаний звуков, слогов и слов. У детей с сочетанием нарушения произношения и восприятия фонем отмечается незаконченность процессов формирования артикулирования и восприятия звуков, отличающихся акустико-артикуляционными признаками. Уровень развития фонематического слуха детей влияет на овладение звуковым анализом. Степень недоразвития фонематического восприятия может быть различна. В фонетико-фонематическом недоразвитии детей выявляется несколько состояний:

- ✓ трудности в анализе нарушенных в произношении звуков;
- ✓ при сформированной артикуляции не различение звуков, относящихся к разным фонетическим группам;
- ✓ невозможность определить наличие и последовательность звуков в слове.

Основные проявления, характеризующие ФФНР:

- недифференцированное произношение пар или групп звуков, т.е. один и тот же звук может служить для ребенка заменителем двух или более звуков. Например, вместо звуков «с», «ч», «ш» ребенок произносит звук «ть»: «тюмка» вместо «сумка», «тяска» вместо «чашка», «тяпка» вместо «шапка»;
- замена одних звуков другими, имеющими более простую артикуляцию, т.е. сложные звуки заменяются простыми. Например, группа свистящих и шипящих звуков может заменяться звуками «т» и «д», «р» заменяется на «л», «ш» заменяется на «ф». «Табака» вместо «собака», «лыба» вместо «рыба», «фуба» вместо «шуба»;
- смешение звуков, т.е. неустойчивое употребление целого ряда звуков в различных словах. Ребенок в одних словах может употреблять звуки правильно, а в других заменять их близкими по артикуляции или акустическим признакам. Например, ребенок умеет правильно произносить звуки «р», «л» и «с» изолированно, но в речевых высказываниях вместо «столяр строгает доску» говорит «старял стлагает дошку»;
- другие недостатки произношения: звук «р» — горловой, звук «с» — зубной, боковой и т.д.

При наличии большого количества дефектных звуков у детей с ФФНР нарушается слоговая структура слова и произношение слов со стечением согласных. Характер нарушенного звукопроизношения у детей с ФФНР указывает на низкий уровень развития фонематического восприятия. Несформированность фонематического восприятия выражается в:

- нечетком различении на слух фонем в собственной и чужой речи;

- неподготовленности к элементарным формам звукового анализа и синтеза;
- затруднениях при анализе звукового состава речи.

У детей с ФФНР наблюдается некоторое недоразвитие или нарушение высших психических процессов:

- внимание у таких детей может быть неустойчивым, нестабильным и иссякающим, а также — слабо сформированным произвольное внимание, когда ребенку трудно сосредоточиться на одном предмете и по специальному заданию переключиться на другой;
- объем памяти может быть сужен по сравнению с нормой. При этом ребенку понадобится больше времени и повторов, чтобы запомнить заданный материал;
- отмечаются особенности в протекании мыслительных операций: наряду с преобладанием наглядно-образного мышления дети могут затрудняться в понимании абстрактных понятий и отношений. Скорость протекания мыслительных операций может быть несколько замедленной, вследствие чего может быть замедленным и восприятие учебного материала и т.д.

Исходя из перечисленных особенностей высшей нервной деятельности, дети с ФФН в педагогическом плане характеризуются следующим образом:

- поведение может быть нестабильным, с частой сменой настроения;
- могут возникать трудности в овладении учебными видами деятельности, т.к. на занятиях дети быстро утомляются, для них сложно выполнение одного задания в течение длительного времени;
- возможны затруднения в запоминании инструкций педагога, особенно — двух-, трех-, четырехступенчатых, требующих поэтапного и последовательного выполнения;
- в ряде случаев появляются особенности дисциплинарного характера.

II. Организационный раздел программы

2.1 Цель, задачи, содержание и формы логопедического воздействия.

Установление причин речевых нарушений, квалификации их характера, степени выраженности, структуры речевого дефекта позволяют определить цель, задачи, содержание и формы **логопедического воздействия**.

Цель – развитие речи и коррекция ее недостатков, а также формирование умения пользоваться речью как средством коммуникации для дальнейшей успешной социализации и интеграции в среду сверстников.

Задачи:

- Обследование воспитанников ДОО и выявление среди них детей, нуждающихся в профилактической и коррекционной помощи в области развития речи.
- Изучение уровня речевого, познавательного, социально-личностного, физического развития и индивидуальных особенностей детей, нуждающихся в логопедической поддержке, определение основных направлений и содержание работы с каждым ребёнком.
- Привитие детям навыков коммуникативного общения.
- Систематическое проведение необходимой профилактической и коррекционной работы с детьми в соответствии с планами индивидуальных и подгрупповых занятий.
- Проведение мониторинговых исследований результатов коррекционной работы, определение степени речевой готовности детей к школьному обучению.
- Формирование у педагогического коллектива ГБОУ и родителей информационной готовности к логопедической работе, оказание помощи в организации полноценной речевой среды.
- Координация деятельности педагогов и родителей в рамках речевого развития детей (побуждение родителей к сознательной деятельности по речевому развитию дошкольников в семье).
- Организация эффективного коррекционно-развивающего сопровождения детей с различными речевыми нарушениями.

Для достижения конечного результата коррекционно-образовательной деятельности – устранения недостатков в речевом развитии дошкольников, коррекционный процесс планируется в соответствии с основными этапами и задачами каждого этапа, что можно представить в виде следующей модели

Содержание коррекционно-развивающей работы направлено на создание условий для устранения речевых дефектов, на предупреждение возможных последствий речевых недостатков.

Модель организации коррекционно-образовательного процесса.

Этапы	Задачи этапа	Результат
1 этап исходно- диагностический	1. Сбор анамнестических данных посредством изучения медицинской и педагогической документации ребёнка. 2. Проведение процедуры психолого-педагогической и логопедической диагностики детей: исследование состояния речевых и неречевых функций ребёнка, уточнение структуры речевого дефекта, изучение	Определение структуры речевого дефекта каждого ребёнка, задач корр. работы.

	личностных качеств детей, определение наличия и степени фиксации на речевом дефекте.	
2 этап организационно-подготовительный	<p>1. Определение содержания деятельности по реализации задач коррекционно-образовательной деятельности, формирование подгрупп для занятий в соответствии с уровнем сформированных речевых и неречевых функций.</p> <p>2. Конструирование индивидуальных маршрутов коррекции речевого нарушения в соответствии с учётом данных, полученных в ходе логопедического исследования.</p> <p>3. Пополнение фонда логопедического кабинета учебно-методическими пособиями, наглядным дидактическим материалом в соответствии с составленными планами работы.</p> <p>4. Формирование информационной готовности педагогов ГБОУ и родителей к проведению эффективной коррекционно-педагогической работы с детьми.</p> <p>5. Индивидуальное консультирование родителей – знакомство с данными логопедического исследования, структурой речевого дефекта, определение задач совместной помощи ребёнку в преодолении данного речевого нарушения, рекомендации по организации деятельности ребёнка вне детского сада.</p>	<p>календарно-тематического планирования подгрупп. занятий; планы индивидуальной работы; взаимодействие специалистов ДОУ и родителей ребёнка с наруш. речи.</p>
3 этап коррекционно-развивающий	<p>1. Реализация задач, определённых в индивидуальных, подгрупповых коррекционных программах.</p> <p>2. Психолого-педагогический и логопедический мониторинг.</p> <p>3. Согласование, уточнение и корректировка меры и характера коррекционно-педагогического влияния субъектов коррекционно-</p>	<p>Достижение определённого позитивного эффекта в устранении у детей отклонений в речевом развитии</p>

	образовательного процесса.	
4 этап итогово- диагностический	1. Проведение диагностической процедуры логопедического исследования состояния речевых и неречевых функций ребёнка – оценка динамики, качества и устойчивости результатов коррекционной работы с детьми (в индивидуальном плане). 2. Определение дальнейших образовательных (коррекционно-образовательных) перспектив детей, выпускников ДОУ – группы для детей с нарушениями речи.	Решение о прекращении логопедической работы с ребёнком, изменении её характера или продолжении логопедической работы.

Следует отметить, что данное деление задач по этапам достаточно условно. Так, задача организационно-подготовительного этапа – определение индивидуальных маршрутов коррекции речевого нарушения реализуется на протяжении всего учебного процесса, вносятся коррективы с учётом наличия либо отсутствия динамики коррекции. Пополнение фонда логопедического кабинета учебно-методическими пособиями, наглядным дидактическим материалом осуществляется в течение всего учебного года.

2.3. Направления работы

Программа коррекционной работы на дошкольной ступени образования включает в себя взаимосвязанные направления. Данные направления отражают её основное содержание:

- **диагностическая работа** обеспечивает своевременное выявление детей с ОВЗ, проведение их обследования и подготовку рекомендаций для родителей и педагогов по оказанию им помощи в условиях образовательного учреждения;
- **коррекционно - развивающая работа** обеспечивает своевременную специализированную помощь в освоении содержания обучения и коррекцию недостатков детей с ОВЗ в условиях дошкольного образовательного учреждения, способствует формированию коммуникативных, регулятивных, личностных, познавательных навыков;
- **консультативная работа** обеспечивает непрерывность специального сопровождения детей с ОВЗ и их семей по вопросам реализации, дифференцированных условий обучения, воспитания, коррекции, развития и социализации воспитанников;
- **информационно – просветительская работа** направлена на разъяснительную деятельность по вопросам, связанным с особенностями образовательного процесса для детей с ОВЗ, их родителями (законными представителями), педагогическими работниками.

Диагностическая работа

Работа учителя-логопеда строится с учетом возрастных, индивидуальных особенностей детей, структуры речевого нарушения, этапа коррекционной работы с каждым ребенком, а также его личных образовательных достижений. То есть коррекционно-развивающий процесс организуется на диагностической основе, что предполагает проведение мониторинга речевого развития детей-логопатов (первичный, итоговый, при необходимости и промежуточный). Изучена методическая литература, содержащая существующие в логопедии диагностические методики и методические рекомендации:

- Трубникова Н.М. Структура и содержание речевой карты.
- Поваляева М.А. Справочник логопеда.
- Кирьянов Р.А. Комплексная диагностика и её использование учителем-логопедом в коррекционной работе с детьми 5 – 6 лет. Материалы для специалиста образовательного учреждения.
- Семенович А.В. Нейропсихологическая диагностика и коррекция в детском возрасте.
- Диагностика нарушений речи у детей и организация логопедической работы в условиях дошкольного образовательного учреждения. Сборник методических рекомендаций.
- Иншакова О.Б. Альбом для логопеда.
- Коноваленко В.В., Коноваленко С.В. Экспресс-обследование фонематического слуха и готовности к звуковому анализу у детей дошкольного возраста.

Детальное изучение данных диагностических методик позволило при помощи компиляции определить наиболее приемлемое содержание процедуры обследования и определения уровня речевого развития детей. Полученные данные заносятся в специальную компьютерную программу, являющуюся современным эффективным инструментом для мониторинга (Программно-диагностический комплекс соответствует ФГОС ДО: «Мониторинг речевого развития детей 2-7 лет». Издательство «Учитель», 2014). Данная программа позволяет автоматически формировать речевые карты детей, таким образом, результаты мониторинга находят отражение в речевых картах детей.

Данные мониторинга используются для проектирования индивидуальных планов коррекционно-развивающей работы (индивидуальных маршрутов), корректировки образовательных задач с учетом достижений детей в освоении программы.

Коррекционно-развивающая работа

Содержание коррекционно-развивающей работы учителя-логопеда на логопедическом пункте ДОО конкретизируется в соответствии с категориями воспитанников, имеющих речевые нарушения: ФН, ФФНР.

Эффективность коррекционно – развивающей работы определяется чёткой организацией детей в период их пребывания в детском саду, правильным распределением нагрузки в течение дня, координацией и преемственностью в работе всех субъектов коррекционного процесса: логопеда, родителя и воспитателя. Логопедическая работа осуществляется на индивидуальных, подгрупповых занятиях и микрогруппами. При комплектовании групп для занятий учитывается не только структура речевого нарушения, но и психоэмоциональный и коммуникативный статус ребенка, уровень его работоспособности. Занятия организуются с учетом психогигиенических требований к режиму логопедических занятий, их структуре, способам взаимодействия ребенка с педагогом и сверстниками. Обеспечивается реализация здоровьесбережения по охране жизни и здоровья воспитанников в образовательном процессе.

На коррекционно-развивающих занятиях с помощью специальных игр и упражнений, психогимнастических этюдов создаются условия для повышения работоспособности детей, преодоления психоэмоционального напряжения, стабилизации эмоционального фона, развития мотивации к участию в организованной взрослым деятельности и профилактике конфликтов между детьми.

Логопедическое воздействие осуществляется различными **методами**, среди которых условно выделяются наглядные, словесные и практические. Наглядные методы направлены на обогащение содержательной стороны речи, словесные – на обучение пересказу, беседе, рассказу без опоры на наглядные материалы. Практические методы используются при формировании речевых навыков путем широкого применения специальных упражнений и игр. К практическим методам можно отнести метод моделирования и метод проектов.

Метод моделирования является одним из перспективных направлений совершенствования процесса коррекционно – развивающего обучения и активно применяется в нашем детском саду. Использование заместителей и наглядных моделей развивает умственные способности детей. У ребенка, владеющего формами наглядного моделирования появляется возможность применить заместители и наглядные модели в уме, представлять себе при их помощи то, о чем рассказывают взрослые, предвидеть возможные результаты собственных действий. Введение наглядных моделей позволяет более целенаправленно закреплять навыки в процессе коррекционного обучения.

Форма организации обучения – подгрупповая, подвижными микрогруппами и индивидуальная. В соответствии с ФГОС ДО основной

формой работы с детьми-дошкольниками по всем направлениям развития является игровая деятельность. Рабочая программа учитывает это положение, но предполагает, что занятие остается одной из основных форм работы с детьми, имеющими нарушения речи при максимальном использовании игровых форм в рамках каждого занятия.

В соответствии СанПином продолжительность подгрупповых занятий 6-го года жизни 25 минут, с детьми 7-го года жизни 30 минут. Организация деятельности логопеда в течение года определяется задачами, поставленными рабочей программой. Логопедическое обследование проводится с 1 по 15 сентября. Логопедические подгрупповые и индивидуальные занятия проводятся с 15 сентября по расписанию, составленному учителем-логопедом. По договоренности с администрацией ГБОУ и воспитателями групп логопед может брать детей со всех занятий. В отличие от специализированного ДООУ задача коррекции речевой деятельности в системе работы логопункта является дополнительной. Поэтому в расписании образовательной деятельности нет времени, специально отведенного для занятий с логопедом. Расписание занятий с логопедом составляется таким образом, чтобы не мешать усвоению общеобразовательной программы и предоставить возможность родителям при необходимости или желании участвовать в индивидуальных логопедических занятиях.

Для подгрупповых занятий объединяются дети одной возрастной группы, имеющие сходные по характеру и степени выраженности речевые нарушения, по 2 человек.

Продолжительность занятий с детьми: ФН – до 6 месяцев; ФФНР и ФНР – 1 год.

Выпуск детей проводится в течение всего учебного года по мере устранения у них дефектов речи. Результаты логопедической работы отмечаются в речевой карте ребёнка.

Частота проведения индивидуальных занятий определяется характером и степенью выраженности речевого нарушения, возрастом и индивидуальными психофизическими особенностями детей, продолжительность индивидуальных занятий 15-20 минут.

ФН – 2 раза в неделю;

ФФНР – 2 раза в неделю;

Продолжительность коррекционно-развивающей работы во многом обусловлена индивидуальными особенностями детей.

Основная **цель индивидуальных занятий** состоит в выборе и в применении комплекса артикуляционных упражнений, направленных на устранение специфических нарушений звуковой стороны речи, характерных для дислалии, дизартрии и др. На индивидуальных занятиях логопед имеет возможность установить эмоциональный контакт с ребёнком, активизировать контроль над качеством звучащей речи, корригировать речевой дефект, сгладить невротические реакции.

На данных занятиях дошкольник должен овладеть правильной артикуляцией каждого изучаемого звука и автоматизировать его в облегченных фонетических условиях: изолированно, в прямом и обратном слоге, словах несложной слоговой структуры. Таким образом, ребёнок подготавливается к усвоению содержания подгрупповых занятий.

Индивидуальная работа по коррекции и развитию речи строится по следующим основным направлениям:

- совершенствование мимической моторики.
- совершенствование статической и динамической организации движений (общая, мелкая и артикуляционная моторика).
- развитие артикуляционного и голосового аппарата;
- развитие просодической стороны речи;
- формирование звукопроизносительных навыков, фонематических процессов;
- уточнение, обогащение и активизация лексического запаса в процессе нормализации звуковой стороны речи;
- формирование грамматической и синтаксической сторон речи;
- развитие диалогической и монологической речи.

Коррекционно-развивающая работа учителя-логопеда с конкретным воспитанником ДОУ включает те направления, которые соответствуют структуре его речевого нарушения.

2.3 НАПРАВЛЕНИЕ КОРРЕКЦИОННО-РАЗВИВАЮЩЕЙ РАБОТЫ УЧИТЕЛЯ-ЛОГОПЕДА НА ЛОГОПУНКТЕ

Нарушения устной речи	Направления коррекционной работы
Фонетическое недоразвитие речи	- коррекция звукопроизношения
Фонетико-фонематическое недоразвитие речи	- развитие фонематического восприятия; - совершенствование слоговой структуры слов; - коррекция звукопроизношения.

III. Содержательный раздел программы

ПЛАН ИНДИВИДУАЛЬНОЙ КОРРЕКЦИОННОЙ РАБОТЫ

ПО ЗВУКОПРОИЗНОШЕНИЮ

I. ПОДГОТОВИТЕЛЬНЫЙ.

Задача:

тщательная и всесторонняя подготовка ребенка к длительной и кропотливой коррекционной работе, а именно:

- а) вызвать интерес к логопедическим занятиям, даже потребность в них;
- б) развитие слухового внимания, памяти, фонематического восприятия в играх и специальных упражнениях;

- в) формирование и развитие артикуляционной моторики до уровня минимальной достаточности для постановки звуков;
- в) в процессе систематических тренировок овладение комплексом пальчиковой гимнастики;
- г) укрепление физического здоровья (консультации врачей - узких специалистов при необходимости медикаментозное лечение, массаж)

II. ФОРМИРОВАНИЕ ПРИЗНОСИТЕЛЬНЫХ УМЕНИЙ И НАВЫКОВ

Задачи:

- а) устранение дефектного звукопроизношения;
- б) развитие умений и навыков дифференцировать звуки, сходные артикуляционно и акустически;
- в) формирование практических умений и навыков пользования исправленной (фонетически чистой, лексически развитой, грамматически правильной) речью.

Виды коррекционной работы на данном этапе:

1). ПОСТАНОВКА ЗВУКОВ в такой последовательности:

- свистящие С, З, Ц, С', З'
- шипящий Ш
- сонор Л
- шипящий Ж
- соноры Р, Р'
- шипящие Ч, Щ

Способ постановки:

Подготовительные упражнения (кроме артикуляционной гимнастики):

для свистящих: «Улыбка», «Заборчик», «Лопатка» «Желобок», «Щеточка», «Футбол», «Фокус»;

для шипящих: «Трубочка», «Вкусное варенье», «Чашечка», «Грибок», «Погреем руки»;

для Р, Р': «Болтушка», «Маляр», «Индюк», «Лошадка», «Грибок», «Барабанщик», «Гармошка», «Пулемет»;

для Л: «Улыбка», «Лопатка», «Накажем язык». Работа по постановке звуков проводится только индивидуально.

2). АВТОМАТИЗАЦИЯ КАЖДОГО ИСПРАВЛЕННОГО ЗВУКА В СЛОГАХ:

По мере постановки может проводиться как индивидуально, так в подгруппе:

- а) З, Ш, Ж, С, З', Л' автоматизируются вначале в прямых слогах, затем в обратных и в последнюю очередь - в слогах со стечением согласных;
- б) Ц, Ч, Щ, Л - наоборот: сначала в обратных слогах, затем в прямых и со стечением согласных;
- в) Р, Р' можно начинать автоматизировать с проторного аналога и параллельно вырабатывать вибрацию.

3). АВТОМАТИЗАЦИЯ КАЖДОГО ИСПРАВЛЕННОГО ЗВУКА В СЛОВАХ:

Проводится по следам автоматизации в слогах, в той же последовательности.

По мере овладения произношением каждого слога он немедленно вводится и закрепляется в словах с данным слогом. Для проведения работы по автоматизации звуков в словах дети со сходными дефектами объединяются в подгруппы. Вся дальнейшая коррекционная работа проводится в подгруппах.

4). АВТОМАТИЗАЦИЯ ЗВУКОВ В ПРЕДЛОЖЕНИЯХ. Каждое отработанное в произношении слово немедленно включается в отдельные предложения, затем в небольшие рассказы, подбираются потешки, чистоговорки, стихи с данным словом.

5). ДИФФЕРЕНЦИАЦИЯ ЗВУКОВ:

С – З, СЬ – Ц, С – Ш;

Ж – З, Ж – Ш;

Ч – ТЬ, Ч – СЬ, Ч – Щ;

Щ – С, Щ – ТЬ, Щ – Ч, Щ – Ш;

Р – Л, Р – РЬ, РЬ – ЛЬ, РЬ – Й, ЛЬ – Л

6). АВТОМАТИЗАЦИЯ В СПОНТАННОЙ РЕЧИ (в диалогической речи, в играх, развлечениях, режимных моментах, экскурсиях, труде и т. д.).

Однако изменения вполне допустимы, если они продиктованы индивидуальными особенностями отдельных детей и способствуют успешному их продвижению. (Коноваленко, 1998)

III. СОВЕРШЕНСТВОВАНИЕ ФОНЕМАТИЧЕСКОГО ВОСПРИЯТИЯ и навыков анализа и синтеза слов параллельно с коррекцией звукопроизношения

IV. СИСТЕМАТИЧЕСКИЕ УПРАЖНЕНИЯ НА РАЗВИТИЕ внимания, мышления на отработанном материале.

V. РАЗВИТИЕ СВЯЗНОЙ ВЫРАЗИТЕЛЬНОЙ РЕЧИ на базе правильно произносимых звуков.

Лексические и грамматические упражнения.

Нормализация просодической стороны речи.

Обучение рассказыванию.

Роль индивидуальных занятий особенно велика в работе с детьми, индивидуальные (поведенческие, характерологические) особенности которых мешают им установить продуктивные контакты со взрослым, а тем более со сверстниками. Тем не менее постепенный отход от индивидуальных занятий к занятиям в микрогруппах в течение учебного года позволяет оптимизировать временные затраты и перейти к формированию некоторых навыков совместной продуктивной и речевой деятельности детей.

Занятия в подвижных микрогруппах представляют логопеду возможность варьировать их цели и содержание в зависимости от задач коррекционной работы, речевых и индивидуально – типологических особенностей воспитанников. В начале года, когда большее количество времени отводится на постановку звуков, как правило, объединяют детей, имеющих более или менее однородные дефекты произношения звуков. Позднее, когда акцент

перемещается на закрепление поставленных звуков, возрастает возможность включать упражнения, направленные на расширение словаря и овладение грамматически правильной речью, целесообразно перегруппировывать детей с учетом всего объема речевой работы. Данный подход помогает дифференцированно работать с детьми, недостатки которых выражены в основном в звуковой стороне речи. Так же на занятия в подвижных микрогруппах происходит закрепление лексико – грамматических категорий, работа по развитию фонематического слуха и формированию фонематического восприятия.

Основная цель подгрупповых занятий – воспитание навыков коллективной работы. На этих занятиях дети должны научиться адекватно, оценивать качество речевых высказываний сверстников. Состав подгрупп является открытой системой, меняется по усмотрению логопеда в зависимости от динамики достижений дошкольников в коррекции произношения.

Содержание подгрупповой работы отражается в календарно-тематическом планировании. Порядок изучения звуков, последовательность лексических тем, количество занятий может меняться по усмотрению логопеда.

1-я половина сентября – обследование детей, заполнение речевых карт, оформление документации.

Планирование занятий с детьми, имеющими диагноз **ФН, ФФН, 6-го года жизни**, разделено на 3 периода обучения

I период – октябрь – ноябрь. 9 недель, 18 занятий – 2 занятия в неделю.

II период – декабрь – февраль 12 недель, 24 занятий – 2 занятия в неделю.

III период – март – май 12 недель, 24 занятия – 2 занятия в неделю (звукопроизношение + связная речь)

Всего **66** занятий в год.

С 15 мая – повторение пройденного материала

Планирование занятий с детьми, имеющими диагноз **ФН, ФНР, ФФНР, 7 года жизни** разделено на 2 периода обучения

I период – сентябрь – декабрь. 13 недель, 26 занятий – 2 занятия в неделю.

II период – январь–май. 21 неделя 42 занятия – 2 занятия в неделю (звукопроизношение, подготовка к обучению грамоте + связная речь)

Всего **68** занятий в год.

С 15 мая – повторение пройденного материала.

3.1 Содержание логопедической работы на логопункте по преодолению ФН и ФФНР у детей старшей группы.

I период		
Основное содержание работы		
Произношение	Фонематическое восприятие	Развитие речи
Выработка дифференцированных движений органов артикуляционного аппарата.	Развитие способности узнавать и различать неречевые звуки. Развитие способности узнавать и различать звуки речи по	Закрепление навыка употребления категории числа и лица глаголов настоящего времени (<i>я пою, мы поём, вы поёте, они поют</i>).

<p>Развитие речевого дыхания. Закрепление навыка правильного произношения звуков (<i>гласных, согласных</i>), имеющих в речи детей. Формирование умения дифференцировать на слух и в речи сохранные звуки с опорой на их акустические и артикуляционные признаки, на наглядно-графическую символику. Постановка отсутствующих в речи звуков (в соответствии с индивидуальными особенностями речи детей). Автоматизация поставленных звуков в составе слогов, слов, предложений, текстов. Воспитание правильной ритмико-интонационной и мелодической окраски речи.</p>	<p>высоте и силе голоса. Дифференциация речевых и неречевых звуков. Развитие слухового внимания к звуковой оболочке слова, слуховой памяти. Различение слогов, состоящих из правильно произносимых звуков. Знакомство с буквами, обозначающими звуки. Знакомство с анализом и синтезом обратных слогов. Преобразование слогов за счёт одного звука. Различение односложных и многосложных слов. Выделение звука из ряда других звуков. Выделение ударного гласного в начале слова; выделение последнего согласного в конце слова. Выделение среднего звука в односложном слове (<i>мак</i>). Усвоение понятий «<i>гласный – согласный</i>» звук.</p>	<p>Закрепление навыка употребления формы родительного падежа с предлогом у. Согласование притяжательных местоимений мой, моя, моё с существительными мужского, женского, среднего рода. Закрепление навыка употребления в самостоятельной речи категорий прошедшего времени глаголов множественного числа (<i>гуляли, пели, катали, купили</i>). Составление предложений по демонстрации действий. Объединение этих предложений в короткий текст. Составление рассказа по картине с опорой на вопросительно – ответный и наглядно – графический планы.</p>
---	--	--

II период		
<p>Продолжение работы над развитием подвижности артикуляционного аппарата. Развитие умения анализировать свою речь и речь окружающих на предмет правильности её фонетического оформления. Постановка отсутствующих звуков. Автоматизация произношения ранее поставленных звуков в предложениях и коротких текстах. Автоматизация произношения вновь поставленных звуков. Дифференциация на слух сохранных звуков (с проговариванием), различающихся:</p> <ul style="list-style-type: none"> ➤ по твёрдости – мягкости ([п] – [пʲ], [т] – [тʲ] и т.д.); ➤ по глухости – 	<p>Определение наличия звука в слове. Распределение картинок, названия, которых включает:</p> <ul style="list-style-type: none"> ➤ дифференцируемые звуки; ➤ определённый заданный звук. <p>На том же материале:</p> <ul style="list-style-type: none"> ➤ определение места звука в слове; ➤ выделение гласных звуков в положении после согласного в слове; ➤ совершенствование навыков употребления в речевом контексте слов сложной звукозаполненности; ➤ анализ и синтез прямого слога; ➤ выделение согласного звука в начале слова; 	<p>Закрепления в самостоятельной речи навыка:</p> <ul style="list-style-type: none"> ➤ согласования прилагательных с существительным в роде, числе, падеже и образования относительных прилагательных; ➤ согласование порядковых числительных с существительными. <p>Закрепление умения:</p> <ul style="list-style-type: none"> ➤ подбирать однокоренные слова; ➤ образовывать сложные слова (снегопад, пылесос, листопад); ➤ составлять предложения по демонстрации действий, картине, вопросам; ➤ распространять предложение однородными, подлежащими, сказуемыми, дополнениями, определениями; ➤ составлять предложения по опорным словам; ➤ составлять предложения по картине, серии картин,

<p>звонкости ([п] – [б], [к] – [г] и т.д.);</p> <ul style="list-style-type: none"> ➤ в обратных слогах; ➤ в слогах со стечением двух согласных; ➤ в словах и фразах. 	<ul style="list-style-type: none"> ➤ выделение гласного звука в конце слова. <p>Практическое знакомство с понятием «<i>твёрдый – мягкий звук и глухой – звонкий</i>».</p> <p>Формирование умения различать и оценивать правильные эталоны произношения в чужой и собственной речи.</p> <p>Различение слов, близких по звуковому составу; определение количества слогов (<i>гласных</i>) в слове.</p> <p>Дифференциация на слух сохранных звуков (без проговаривания), различающихся:</p> <ul style="list-style-type: none"> ➤ по твёрдости – мягкости ([п] – пь) [т] – [ть] и т. д.); ➤ по глухости – звонкости ([п] – [б], [к] – [г] и т. д.); ➤ в обратных слогах; ➤ в слогах со стечением двух согласных; ➤ в словах и фразах; ➤ составление предложения с определённым словом ➤ анализ двусложного предложения анализ предложения с постепенным увеличением количества слов. 	<p>пересказывать тексты насыщенные изучаемыми звуками.</p> <p>Закрепление знаний и умений, полученных ранее, на новом словесном материале.</p> <p>Распространение предложений за счёт введения однородных членов: сказуемых, подлежащих, дополнений, определений.</p> <p>Составление предложений по картине, по вопросам.</p> <p>Закрепление навыка составления рассказа по картине (<i>с опорой на вопросительно-ответный и наглядно-графический планы</i>).</p> <p>Составление рассказа по серии сюжетных картин.</p>
---	--	---

III период

<p>Автоматизация поставленных звуков в речи.</p> <p>Дифференциация звуков по месту образования:</p> <ul style="list-style-type: none"> ➤ [с] – [ш], [з] – [ж]; [р] – [л]; ➤ в прямых и обратных слогах; ➤ в слогах со стечением трёх согласных; ➤ в словах и фразах; ➤ в коротких текстах и стихах; ➤ закрепление умений полученных ранее, на 	<p>Составление схемы слова с выделением ударного слога.</p> <p>Выбор слова к соответствующей графической схеме.</p> <p>Выбор графической схемы к соответствующему слову.</p> <p>Преобразование слов за счёт замены одного звука или слога.</p> <p>Подбор слова с заданным количеством звуков.</p> <p>Определение последовательности звуков в слове.</p> <p>Определение порядка следования звуков в слове.</p>	<p>Закрепления навыка образования уменьшительной формы существительных (<i>ящичек, сумочка, вазочка</i>), прилагательных (<i>сосновый лес, сосновая шишка, ветка, иголка и т.д.</i>)</p> <p>Подбор однородных слов (<i>чай, чайник, чайная</i>); приставочных глаголов (<i>машина поехала к дому, отъехала от дома, объехала вокруг дома</i>).</p> <p>Употребление предложных конструкций (<i>залез под шкаф, вылез из шкафа, спрятался между столом и шкафом</i>).</p> <p>Образование существительных от глаголов и наоборот (<i>читать – читатель, учить – учитель, лётчик –</i></p>
---	---	--

<p>новом речевом материале. Закрепление правильного произношения звуков. Развитие точности произвольных движений артикуляционного аппарата. Совершенствование дикции. Совершенствование интонационной выразительности речи.</p>	<p>Определение количества и порядка слогов в слове. Определение звуков, стоящих перед или после определённого звука. Составление слов из заданной последовательности звуков.</p>	<p><i>летать, пловец – плавать</i>). Формирование навыка составления повествовательного рассказа на основе событий заданной последовательности. Формирование навыка составления предложений с элементами творчества. Составление рассказов с элементами творчества. Употребление в самостоятельной речи простых и сложных предложений, усложняя их однородными членами и т.д. Оформление речевых высказываний в соответствии с фонетическими нормами русского языка. Повышение мотивации детей к активному употреблению в высказываниях усвоенных грамматических форм речи.</p>
---	--	---

3.2 Содержание логопедической работы на логопункте по преодолению ФН, ФФНР у детей подготовительной группы.

I период		
Звуковая сторона речи		Развитие речи
Основное содержание работы		
Произношение	Фонематическое восприятие	
<p>Постановка отсутствующих звуков. Закрепление правильно произносимых звуков. Выработка дифференцированных движений органов артикуляционного аппарата. Развитие речевого дыхания. Преодоление затруднений в произношении сложных по структуре слов, состоящих из правильно произносимых звуков. Формирование грамматически правильной речи. Усвоение слов различной звуко-слоговой сложности в связи с закреплением правильного произношения звуков. Усвоение доступных ритмических моделей слов: <i>`та – та, та – `та, `та – та – та, та – `та – та.</i> Определение ритмических моделей слов:</p>	<p>Формирование умения дифференцировать на слух и в речи сохранные звуки с опорой на их акустические и артикуляционные признаки. Последовательное знакомство с буквами на основе чёткого правильного произношения твёрдых и мягких звуков. Выделение начального гласного из слов типа: ива, утка. Последовательное название гласных из ряда двух – трёх гласных (<i>аи, уиа</i>). Анализ и синтез прямых и обратных слогов. Выделение последнего согласного из слов типа: <i>мак, крот.</i> Выделение слогаобразующего гласного в позиции после согласного из слов типа: <i>ком, сом, кнут.</i> Выделение первого согласного в слове. Анализ и синтез слогов</p>	<p>Изучение грамматических форм слов за счёт сравнения и сопоставления: существительных единственного и множественного числа с окончаниями <i>и, ы, а (куски, кусты, кружки, письма)</i>, различных окончаний существительных множественного числа, личных окончаний существительных множественного числа родительного падежа (<i>много кусков, оленей, лент, окон, стульев и т. д.</i>) Согласование глаголов единственного и множественного числа настоящего времени с существительными (<i>залаяла собака, залаяли собаки</i>); сравнение личных окончаний глаголов настоящего времени в единственном и множественном числе (<i>поёт Валя, поют – дети</i>); привлечение внимания к родовой принадлежности предметов (<i>мой стакан, моя сумка, мои туфли</i>). Образование слов способом присоединения приставки (<i>наливает, поливает, выливает...</i>); способом присоединения суффиксов (<i>мех – меховой - меховая, лимон – лимонный –</i></p>

<p>вата – `тата, вода – тата т. д</p> <p>Соотнесение слова с заданной ритмической моделью: `вата – `тата, вода – тата.</p> <p>Различение звуков на слух:</p> <ul style="list-style-type: none"> ➤ по твёрдости – мягкости; ➤ по глухости – звонкости; ➤ по месту образования <p>Анализ и синтез звуко-слогового состава слов, усвоенной звуко-слоговой структуры.</p>	<p>(«та», «ми») и слов («кит», «суп»).</p> <p>Выкладывание из цветных фишек обратных слогов.</p> <p>Преобразование слогов.</p> <p>Звуко-слоговой анализ слов типа: <i>косы, сани</i>, выкладывание схемы слов из фишек.</p> <p>Усвоение терминов «звук», «буква», «слово», «слог», «гласный звук», «согласный звук», «твёрдый звук», «мягкий звук».</p> <p>Составление графической схемы слова.</p> <p>Называния порядка следования звуков в слове.</p> <p>Выделение и называние гласных, согласных звуков в слове.</p> <p>Умение давать качественную характеристику звуку.</p> <p>Формирование умения делить на слова предложения простой конструкции без предлогов и с предлогами.</p>	<p><i>лимонная</i>);</p> <p>к словам с уменьшительно-ласкательным значением (<i>пенёк, лесок, колёсико</i>);</p> <p>способом словосложения (<i>пылесос, сенокос, снегопад</i>).</p> <p>Изменение грамматических форм слов в зависимости от рода, числа, падежа, времени действия.</p> <p>Усвоение форм множественного числа родительного падежа существительных (<i>много – яблок, платьев</i>).</p> <p>Распространение простого предложения прямым дополнением (<i>Валя читает книгу</i>); выделение слов из предложений с помощью вопросов: <i>кто? что делает? делает что?</i>; составление предложений из слов, данных полностью или частично в начальной форме; воспитание навыка отвечать кратким или полным ответом на вопросы.</p> <p>Составление простых распространённых предложений с использованием предлогов <i>на, у, в, под, над, с, со</i> по картинкам; по демонстрации действий, по вопросам.</p> <p>Объединение нескольких предложений в небольшой рассказ.</p> <p>Составление детьми предложений по результатам выполнения словесной инструкции (<i>надо встать со стула, выйти из-за стола, подойти к большому столу, взять зелёную грузовую машину и поставить её на среднюю полку шкафа</i>).</p> <p>Развитие умения составлять рассказ из предложений данных в задуманной последовательности.</p>
--	--	---

II период

<p>Исправление недостатков речи в соответствии с индивидуальными особенностями детей.</p> <p>Закрепление правильного произношения всех ранее пройденных звуков.</p> <p>Усвоение слов сложного слогового состава (<i>трату-ар, экскаватор, перекрёсток и др.</i>) в связи с закреплением правильного произношения.</p> <p>Усвоение многосложных слов</p>	<p>Совершенствование навыков звукового-слогового анализа и синтеза слов.</p> <p>Составление схемы слов из фишек и полосок.</p> <p>Звуко-слоговой анализ слов различной сложности типа: <i>вагон, кошка, плот, красный, краска</i>.</p> <p>Определение различий и качественных характеристик звуков: «гласный» – «согласный», «твёрдый» –</p>	<p>Продолжать изучение изменения грамматических форм слов в зависимости от рода, числа, падежа, времени действия.</p> <p>Усвоение наиболее сложных форм множественного числа существительных (<i>пальто, торты, крылья</i>).</p> <p>Усвоение падежных окончаний существительных (<i>В лесу жила белка. Дети любовались белкой. Дети кормили белку. У белки пушистый хвост.</i>);</p> <p>прилагательных с существительными</p>
---	--	---

<p>(учительница, часовщик, электрический и др.)</p> <p>Развитие точности произвольных движений артикуляционного аппарата.</p> <p>Различение на слух: [ч] – [ть] – [сь] – [щ], [ц] – [ть] – [сь], [щ] – [ч] – [сь] – [ш] и их дифференциация.</p> <p>Усвоение многосложных слов в связи с закреплением правильного произношения.</p> <p>Анализ и синтез звуко-слогового состава слов, усвоенной звуко-слоговой структуры.</p> <p>Совершенствование дикции и интонационной выразительности речи.</p>	<p>«мягкий», «звонкий» – «глухой».</p> <p>Закрепление слогообразующей роли гласных (в каждом слоге один гласный звук).</p> <p>Развитие умения находить в слове ударный гласный.</p> <p>Развитие умения подбирать слова к данным схемам.</p> <p>Развитие умения подбирать слова к данной модели (1-ый звук твёрдый согласный, 2-ой – гласный, 3-ий мягкий согласный например; лось, конь, соль т.п.)</p> <p>Преобразование слов за счёт замены звука (суп – сук, вата – дата, угол – уголь).</p> <p>Определение количества слов в предложении и их последовательности.</p> <p>Деление слов на слоги.</p> <p>Формирования операции звуко-слогового анализа на основе наглядно-графических схем слов.</p> <p>Формирование навыка преобразования слогов и слов с помощью замены звуков (му – ну).</p> <p>Преобразование слов за счёт замены или добавления звуков (мышка – мушка – мишка, стол – столик и др.).</p> <p>Определение количества слов в предложении и их последовательности.</p> <p>Совершенствование умения делить на слова предложения простой конструкции без предлогов и с предлогами.</p> <p>Выкладывание из полосок схемы предложения.</p> <p>Формирование умения выполнять различные задания по дополнению предложений недостающими словами, исправлять деформированное предложение.</p>	<p>мужского и женского рода в единственном и множественном числе (большой мишка, большая кошка, большие кубики);</p> <p>согласование прилагательных существительными среднего рода и сопоставлению окончаний прилагательных мужского, женского и среднего рода в единственном и множественном числе (ой... голубой платок; ая... голубая лента; ое... голубое блюдо; ые... голубые полотенца).</p> <p>Согласование числительных с существительными роде, числе, падеже (Куклам сшили... два платья.., пять платьев..., две рубашки..., пять рубашек).</p> <p>Употребление глаголов настоящего, прошедшего и будущего времени (играю – играл – буду играть); глаголов совершенного и несовершенного вида (рисует – нарисовал).</p> <p>Развитие умения подбирать родственные слова (снег, снеговик, снежинка, Снегурочка, снежный, снежок и т. д.)</p> <p>Образование слов (на новом материале) способом присоединения приставки (прибыл, приполз, прибежал, прискакал; уехал, приехал, подъехал, заехал, объехал, переехал, выехал);</p> <p>присоединение суффиксов – образование относительных прилагательных (деревянный, ая, ое, ые; пластмассовый, ая, ое, ые; за счёт словосложения (трёхколесный, первоклассник)</p> <p>Образование существительных, обозначающих лица по их деятельности, профессии (учитель, ученик, учительница, хоккей, хоккеист)</p> <p>Привлечение внимания к многозначности слов (лисички – животные, лисички – грибы)</p> <p>Образование уменьшительно-ласкательной формы прилагательных (У зайчика маленький кротких хвостик. У лисы большой пушистых хвост.)</p> <p>Практическое употребление образованных слов в составе предложений в различных падежных формах (У меня нет... стеклянной вазы. Машина подъехала к гаражу.</p>
--	--	---

		<p><i>Саша катался на трёхколёсном велосипеде.)</i></p> <p>Употребление сочетаний прилагательных с существительными единственного и множественного числа в составе предложения в разных падежах (<i>В лесу много... зелёных сосен. Дети кормили капустой... белого кролика. Дети давали корм... белым роликам...</i>)</p> <p>Закрепление навыков составления и распространения предложений.</p> <p>Составление предложений без предлогов и с предлогами <i>на, под, над, к, у, от, с (со), из, в, по, между, за, перед, из-за, из-под</i> (<i>кот вылез из-под шкафа</i>), из слов в начальной форме (<i>кот, спать, под, скамейка – Под скамейкой спит кот..</i>)</p> <p>Составление предложений из «живых слов» и распространение предложений с помощью вопросов (<i>Миша вешает шубу – Миша вешает в шкаф меховую шубу</i>).</p> <p>Добавление в предложение пропущенных предлогов: <i>берёзка растёт(возле, около, у)дома; белые розы посадили(перед, за, возле)дома.</i></p> <p>Закрепление навыков составления полного ответа на поставленный вопрос.</p> <p>Составление предложений по опорным словам (<i>Коля, играть, мяч</i>)</p> <p>Составление сложноподчинённых предложений (по образцу данному логопедом) с союзами «чтобы», «потому что», «если» и др. (<i>Мы не пойдём гулять, потому что на улице идёт дождь</i>), с относительным местоимением «который» (<i>Роме понравился конструктор. Конструктор подарил брат.</i> <i>Роме понравился конструктор, который подарил брат.</i>)</p> <p>Формирование умения составлять рассказ по картине, по серии картин.</p> <p>Заучивать наизусть стихотворные тексты, скороговорки.</p>
--	--	--

К развивающему аспекту деятельности учителя-логопеда ДОО следует отнести не только специфические задачи по развитию речевых процессов у воспитанников с нарушениями речи, но и такие задачи, как:

- развитие мотивационной сферы;
- профилактика нарушений письменной и устной речи, подготовка к обучению грамоте;

- развитие самоконтроля за речью;
- развитие психических процессов, которые связаны с развитием речевой функции: зрительного и слухоречевого внимания, памяти, восприятия; сенсомоторных координаций, пространственных ориентировок, наглядно-образного мышления, элементов словесно - мышления.

Таким образом, создаются условия для последующей успешной адаптации воспитанников ДОО к условиям школьного обучения.

В процессе коррекции и развития речи у детей необходимым условием является применение современных коррекционно-логопедических технологий, направленных на звуковую и смысловую сторону речи, а также связанные с речью процессы:

- игровых технологий в логопедической коррекции;
- технологии речедвигательной ритмики (А.Я Мухиной);
- технологии коррекции психомоторного развития (Л.А.Сиротюк);
- технологии логопедической, фонетической и речедвигательной ритмики (Г.А.Волкова, М.Ю.Картушина);
- информационно-коммуникационные технологии (специализированные компьютерные программы: «Домашний логопед», «Учимся говорить»; «Учимся, играя»; игры выполненные в формате презентаций и т.п.);
- здоровьесберегающие технологии: технологии сохранения и стимулирования здоровья (динамические паузы, подвижные игры, релаксация, гимнастика пальчиковая, гимнастика для глаз, гимнастика дыхательная); технологии обучения здоровому образу жизни (игротренинги и игротерапия, коммуникативные игры, самомассаж) и т.п.

Для обеспечения высокой результативности коррекционно-развивающей работы с воспитанниками адаптируются и модифицируются с учетом специфики обучения детей на логопункте современные методические разработки, в том числе А.Н. Лебедевой, О.С. Гомзяк, В.К. Воробьевой, Т.Ю. Бардышевой, Е.Н. Моносовой, С.В. Коноваленко, Н.В. Нищева, З.Е. Агранович и др.

Разнообразие, вариативность используемых методик позволяет обеспечить дифференцированный подход к коррекции речевых нарушений, индивидуализировать коррекционно-развивающий процесс, обеспечить индивидуальное сопровождение каждого ребенка в зависимости от вида и структуры речевого нарушения, наличия вторичных нарушений развития, микросоциальных условий жизни воспитанника.

Реализация содержания образовательной области осуществляется не только через регламентируемые (индивидуальные и подгрупповые занятия), но и не регламентируемые виды деятельности (режимные моменты, игры, труд, театрализованная деятельность, блок дополнительного образования, экскурсии, прогулки, самостоятельная деятельность детей).

Результативность логопедической работы отслеживается через мониторинговые исследования с внесением последующих корректив в содержание коррекционно-образовательного процесса.

Планируемый результат – достижение каждым ребёнком уровня речевого развития, обеспечивающим его социальную адаптацию и интеграцию в обществе.

3.3 Планируемые результаты логопедической работы

5-6 лет	<ul style="list-style-type: none">➤ правильно артикулировать все звуки речи в различных фонетических позициях и формах речи;➤ дифференцировать все изученные звуки;➤ называть последовательность слов в предложении, слогов и звуков в словах;➤ находить в предложении слова с заданным звуком, определять место звука в слове;➤ различать понятия «звук», «слог», «предложение» на практическом уровне;➤ овладеть интонационными средствами выразительности речи в пересказе, чтении стихов.
6-7 лет	<ul style="list-style-type: none">➤ правильно артикулировать все звуки речи в различных позициях;➤ чётко дифференцировать все изученные звуки;➤ называть последовательность слов в предложении, слогов и звуков в словах;➤ находить в предложении слова с заданным звуком, определять место звука в слове;➤ различать понятия «звук», «твёрдый звук», «мягкий звук», «глухой звук», «звонкий звук», «слог», «предложение» на практическом уровне;➤ называть последовательность слов в предложении, слогов и звуков в словах;➤ производить элементарный звуковой анализ и синтез;➤ овладеть интонационными средствами выразительности речи в пересказе, чтении стихов.

Результатом успешной коррекционно-логопедической работы по данной программе можно считать следующее:

- ребенок адекватно использует вербальные и невербальные средства общения: умеет правильно произносить все звуки родного (русского) языка в соответствии с языковой нормой; умеет во время речи осуществлять правильное речевое дыхание, ритм речи и интонацию;

- ребёнок овладел универсальными предпосылками учебной деятельности - умениями работать по правилу и по образцу, слушать взрослого и выполнять его инструкции: умеет дифференцировать на слух гласные и согласные, твёрдые и мягкие согласные звуки, звонкие и глухие согласные звуки; умеет выделять первый и последний звук в слове; положение заданного звука в слове; придумывает слова на заданный звук и правильно

воспроизводит цепочки из 3-4 звуков, слогов, слов; самостоятельно выполняет звуковой анализ и синтез слов разной слоговой структуры;

- ребёнок владеет средствами общения и способами взаимодействия, способен изменять стиль общения в зависимости от ситуации с взрослыми и сверстниками: усваивает новые слова, относящиеся к различным частям речи, смысловые и эмоциональные оттенки значений слов, переносное значение слов и словосочетаний. Применяет их в собственной речи. Подбирает однокоренные и образует новые слова. Согласовывает слова в числе, роде, падеже. Исправляет деформированное высказывание. Самостоятельно составляет рассказ по картинке, по серии картинок, пересказывает тексты, используя развёрнутую фразу;

Консультационно-профилактическая работа

Учителем-логопедом организуется как индивидуальное, так и групповое консультирование родителей. Консультирование предполагает работу по запросу родителей или педагогов.

На индивидуальных консультациях родителям воспитанников логопункта учитель-логопед сообщает результаты диагностического обследования речи детей, дает ответы на запросы родителей по вопросам организации воспитания, обучения и развития ребенка с нарушениями речи. Родители постоянно информируются о достижениях ребенка в речевом развитии. Индивидуальное консультирование родителей о ходе коррекционного процесса осуществляется на протяжении всего учебного года и дополняется посещением ими индивидуальных занятий, овладением приемами автоматизации корректируемых звуков, созданием развивающей среды вне детского сада – т.е. активным участием в коррекционном процессе.

Групповые консультации проводятся при условии, что у нескольких родителей появляется общий запрос на логопедическую помощь специалиста. Даются рекомендации по коррекции и развитию детской речи.

Индивидуальные консультации по запросу проводятся логопедом и для родителей других воспитанников ДООУ, которые не посещают логопункт. Круг вопросов касается профилактики нарушений письменной и устной речи, дифференциации возрастного и индивидуального в развитии речи конкретного ребенка, при раннем выявлении детей с тяжелыми нарушениями речи (ОНР, дизартрия, алалия, заикание, нарушение слуха, дети с билитвизмом) и задержкой психоречевого развития, родителям (законным представителям) во время индивидуальной консультации предлагается обратиться за помощью в окружную ПМПК для определения их дальнейшего образовательного маршрута, в том числе переводе в специализированные образовательные учреждения (группы), с целью достижения максимального эффекта в работе по коррекции речевых нарушений.

Консультирование педагогов проводится в индивидуальной (с целью выработки общих подходов к работе с конкретным ребенком и его семьей) или

групповой форме (семинар-практикум, выступление с сообщением на педагогическом совете ДОО и т.п. с целью повышения компетенций по вопросам речевых нарушений и речевого развития). Пропаганда логопедических знаний является условием успешного решения задач коррекционно-развивающего направления деятельности логопеда ДОО.

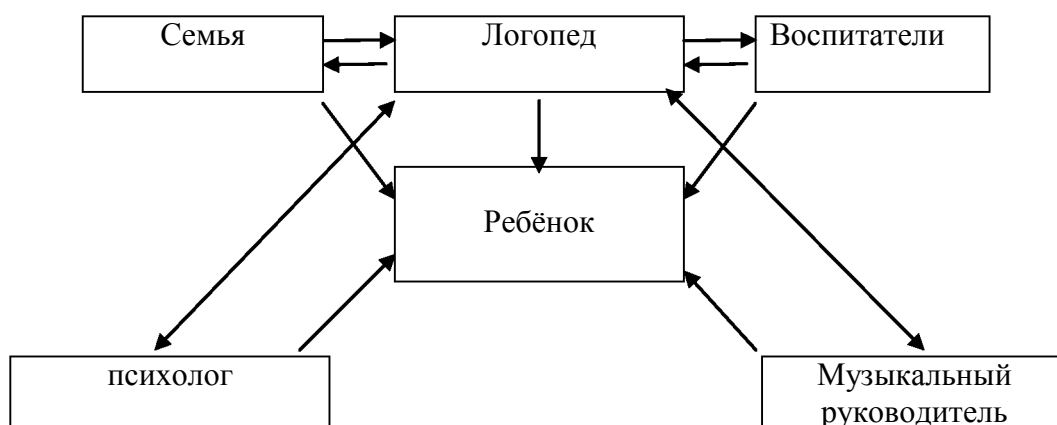
3.4 Организация системы взаимодействия с педагогами

Развитие речи детей – это общая задача всего педагогического коллектива. Достижение положительного результата коррекционной работы по преодолению речевых нарушений у дошкольников предполагает реализацию комплексного подхода в деятельности всего педагогического коллектива и семьи воспитанников.

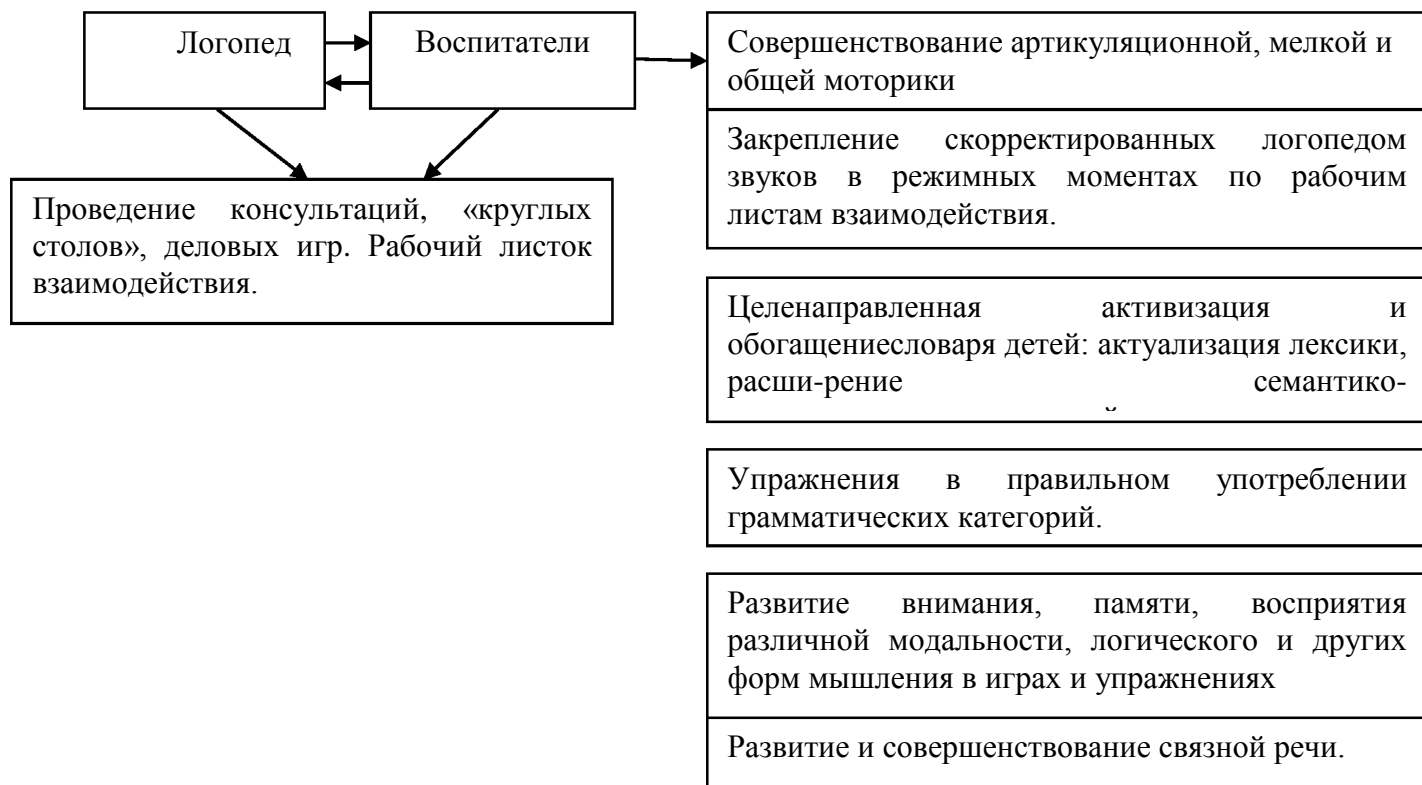
В работе по таким образовательным областям, как «Познавательное развитие», «Социально-коммуникативное развитие», «Художественно-эстетическое развитие», «Физическое развитие» при ведущей роли других специалистов (воспитателей, музыкальных руководителей, воспитателя по физической культуре) учитель-логопед выступает в роли консультанта и помощника. Он может помочь педагогам выбрать адекватные методы и приемы работы с учетом индивидуальных особенностей и возможностей каждого ребенка с нарушениями речи и этапа коррекционной работы. Более подробно модели взаимодействия учителя-логопеда с педагогами ДОУ рассмотрены ниже (см. «Модели взаимодействия»)

Таким образом, целостность коррекционной работы обеспечивается установлением связей между образовательными областями, интеграцией усилий специалистов и родителей дошкольников

**Модель взаимодействия субъектов
коррекционно-образовательного процесса**



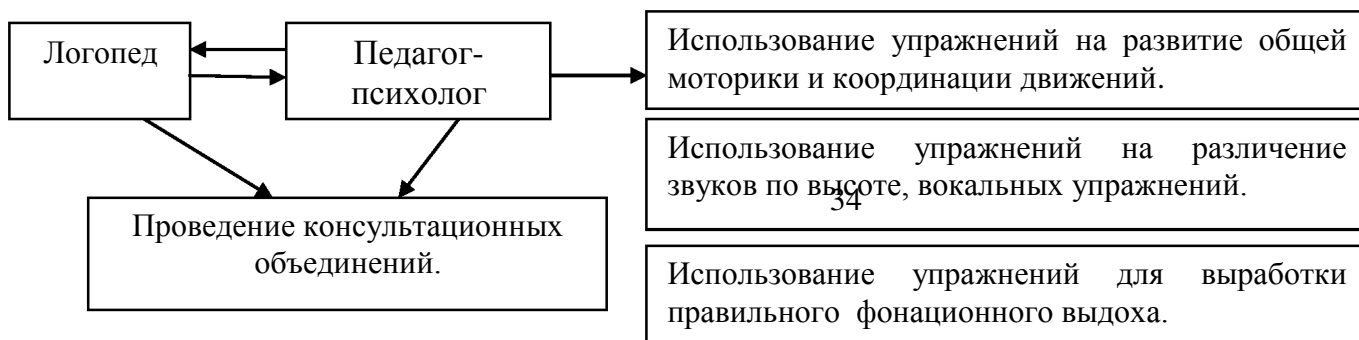
**Система взаимодействия логопеда и воспитателя
по созданию условий для коррекции и компенсации
речевой патологии**



**Система взаимодействия логопеда и музыкального руководителя
по созданию условий для коррекции и компенсации
речевой патологии**



**Система взаимодействия логопеда и педагога-психолога
по созданию условий для коррекции и компенсации
речевой патологии**



**ПЕРСПЕКТИВНОЕ ТЕМАТИЧЕСКОЕ ПЛАНИРОВАНИЕ ПОДГРУППОВЫХ
ЛОГОПЕДИЧЕСКИХ ЗАНЯТИЙ С ДЕТЬМИ С ФНР НА ЛОГОПУНКТЕ
1 ПЕРИОД ОБУЧЕНИЯ (СЕНТЯБРЬ, ОКТЯБРЬ, НОЯБРЬ).**

В неделю проводится 1 занятие по звукопроизношению и обучению грамоте, включающее в себя лексико-грамматические игры и упражнения, а также задания на развитие связной речи.

Месяц нед	№ занятия	Тема занятия, основные задачи.
Сентябрь 3 неделя	1	Неречевые звуки. Понятие звук. 1. Развитие слухового внимания и фонематического восприятия на материале неречевых звуков. 2. Дать понятие «звук», «звук речи», «гласный звук», «согласный звук», «слово», «предложение», «речь».
	2	Звук и буква «У» 1. Уточнение артикуляции звука «У». 2. Определение позиции звука У в слове (начало, конец слова). 3. Знакомство с буквой У, у. Чтение и письмо букв У, у. 4. Глаголы с приставкой У. 5. Предлог У. 6. Составление предложений с предлогом У. (Схема предложения)
Сентябрь 4 неделя	3	Звук и буква «А» 1. Уточнение артикуляции звука «А». 2. Определение позиции звука А в слове (начало, середина, конец слова в ударной позиции). 3. Звуковой анализ и синтез звукосочетаний из 2 гласных. Чтение и письмо слов <i>ау, уа</i> . 4. Знакомство с буквой А, а. 5. Чтение и письмо букв А, а. 6. Решение ребуса ЛАК. 7. Множественное число имен существительных. 8. Составление предложений с противительным союзом <i>а</i> .
Октябрь 1 неделя	4	Звук и буква «И» 1. Уточнение артикуляции звука «И». 2. Выделение звука и определение позиции звука И в слове (начало, середина, конец). 3. Звуковой анализ и синтез звукосочетаний из 3 гласных. 4. Знакомство с буквой И, и. Чтение и письмо. 5. Соотнесение слова и схемы. 6. Составление предложения с однородными членами предложения с союзом <i>и</i> . 7. Объединение предложений в рассказ. 8. Притяжательные прилагательные. Родственные слова.

Октябрь 2 неделя	5	Звук и буква «Ы» 1. Уточнение артикуляции звука «Ы». 2. Дифференциация звуков «И» - «Ы». 3. Определение позиции звука Ы в слове (начало, середина, конец.) 4. Звуковой анализ и синтез звукосочетаний из 3 гласных. 5. Знакомство с буквой Ы,ы. Чтение и письмо. 6. Подбор слов к схеме. Решение ребусов. 7. Множественное число существительных. 8. Согласование числительных и существительных.
Октябрь 3 неделя	6	Звук и буква «О» 1. Уточнение артикуляции звука «О» 2. выделение звука и определение позиции звука О (начало, середина, конец слова). 3. Анализ звукового ряда типа а о у. 4. Соотнесение слова и схемы. 5. Знакомство с буквой О, о. Чтение и письмо. 6. Отгадывание ребусов. 7. Предлог О.
Октябрь 4 неделя	7	Звук и буква «П» 1. Уточнение артикуляции звука «П», «Пь». 2. Определение позиции звука П в словах (начало, середина, конец). 3. Анализ обратного и прямого слога. 4. Знакомство с буквой П, п. Чтение сочетаний АП, ПА, слова ПАПА. 5. Деление слов на слоги. 6. Отгадывание ребусов. 7. Предлог <i>По</i> . Составление предложений с предлогом <i>По</i> . (Схема предложения). 8. Несклоняемые существительные (пианино, пальто)
Ноябрь 1 неделя	8	Звук и буква «Т» 1. Уточнение артикуляции звука «Т», «ТЬ». 2. Дифференциация звуков «Т» - «ТЬ». 3. Определение позиции звука Т в словах (начало, середина, конец). 4. Анализ обратного и прямого слога, слов, типа ТОМ, ТИМ. 5. Знакомство с буквой Т,т. Чтение сочетаний АТ, ТА, слова ТАМ, ТУТ, ТОМ. 6. Деление слов на слоги. 7. Отгадывание ребусов.
Ноябрь 2 неделя	9	Звук и буква «К» 1. Уточнение артикуляции звука «К», «Кь» 2. Определение позиции звука К в словах (начало, середина, конец). 3. Анализ обратного и прямого слога, слов типа КОТ 4. Знакомство с буквой К,к. Чтение сочетаний, типа АК, КА, слов КОТ, ТУК, ТАК. 5. Деление слов на слоги. 6. Предлог <i>К</i> . Составление предложений с предлогом <i>К</i> . (Схема предложения).

Ноябрь	3 неделя	1 0	Звук и буква «М» 1. Уточнение артикуляции звука «М», «Мь» 2. Выделение звуков и определение позиции звука М в словах (начало, середина, конец). 3. Анализ обратного слога типа АМ, МУ. 4. Знакомство с буквой М, м. Чтение и письмо сочетаний АМ, ИМ, УМ, МУ. 5. Понятия «звук», «буква», «согласный звук», «гласный звук», «мягкий согласный», «твердый согласный». 6. Составление предложений по заданной схеме.
Ноябрь	4 неделя	1 1	Звук и буква «Н» 1. Уточнение артикуляции и четкого произношения звуков «Н», «Нь». 2. Определение позиции звука «Н» в словах (начало середина, конец слова.) 3. Анализ обратного и прямого слога. 4. Деление слов на слоги. 5. Знакомство с буквой Н, н. Чтение и письмо. 6. Отгадывание ребусов. 7. Предлог <i>На</i> . Составление предложений с предлогом <i>На</i> . (Схема предложения).

2 ПЕРИОД ОБУЧЕНИЯ (ДЕКАБРЬ, ЯНВАРЬ, ФЕВРАЛЬ).

В неделю проводится 1 занятие по звукопроизношению и обучению грамоте, включающее в себя лексико-грамматические игры и упражнения, а также задания на развитие связной речи.

Месяц, Неделя	№ занятия	Тема занятия, основные задачи.
Декабрь 1 неделя	12	Звук и буква «С» 1. Уточнение артикуляции и четкого произношения звука «С». 2. Формирование умения характеризовать звук. 3. Определение позиции звука «С» в словах (начало середина, конец слова.) 4. Полный анализ односложного слова, типа САД, СОК, СУК, СОМ. 5. Чтение односложных слов. 6. Упражнение в согласовании существительных в роде и числе. 7. Предлог <i>С/СО</i> .
Декабрь 2 неделя	13	Звуки «С-Сь».буква «С» 1. Уточнение артикуляции и дифференциация звуков «С-Сь». 2. Формирование умения характеризовать звук . 3. Определение позиции звуков «С, Сь» в словах (начало середина, конец слова.) 4. Упражнение в звуковом анализе и синтезе односложных слов. 5. Знакомство с буквой С. Чтение слогов СА, СУ, СЫ, СО, СИ, слов СОК, СУК. 6. Пересказ рассказа по серии сюжетных картинок «Синичка» 7. Практическое употребление в речи простых предлогов.

Декабрь 3 неделя	14	<p>Звук и буква «З»</p> <ol style="list-style-type: none"> 1. Уточнение артикуляции и четкого произношения звука «З». 2. Формирование умения характеризовать звук . 3. Определение позиции звука «З» в словах (начало середина слова.) 4. Анализ двусложного слова, типа О-СЫ, У-СЫ, ЗУ-БЫ. 5. Подбор слов с заданным количеством слогов. 6. Предлог ЗА, ИЗ-ЗА. 7. Пересказ рассказа по сюжетной картинке «Как Тузик нашел друзей».
Декабрь 4 неделя	15	<p>Звуки «З-ЗЬ».буква «З»</p> <ol style="list-style-type: none"> 1. Уточнение артикуляции и дифференциация звуков «З-Зь». 2. Определение позиции звуков «З», «Зь» в словах (начало середина, конец слова.) 3. Упражнение в звуковом анализе и синтезе двусложных слов, типа ЗИМА, ЗИНА. 4. Знакомство с буквой З.Чтение односложных слов, выкладывание из разрезной азбуки. 5. Знакомство детей с правилами написания имен с заглавной буквы. 6. Составление рассказа по плану «Зима».
Январь 3 неделя	16	<p>Звуки «С-З»</p> <ol style="list-style-type: none"> 1. Уточнение артикуляции и дифференциация звуков «С-З». 2. Дифференциация звуков по звонкости – глухости. 3. Закрепление понятий: речь, предложение, слово, слог, звук, гласный звук, согласный звук (твердый, мягкий, звонкий, глухой), ударение. 4. Упражнение в звуковом анализе и синтезе двусложных слов, типа СОВЫ, ЗУБЫ. 5. Подбор слов к схеме. 6. Чтение слогов и слов, выкладывание из разрезной азбуки. 7. Уточнение, расширение и систематизирование словаря по теме «Дикие животные».
Январь 4 неделя	17	<p>Звуки и буквы «П-Б»</p> <ol style="list-style-type: none"> 1. Уточнение артикуляции и дифференциация звуков «П-Б». 2. Дифференциация звуков по звонкости – глухости. 3. Упражнение в звуковом анализе и синтезе двусложных слов, типа ПАЛ-КА. 4. Подбор слов к схеме. 5. Отгадывание ребусов. 6. Работа с деформированным предложением. 7. Чтение слогов и слов, выкладывание слов из разрезной азбуки.
Февраль 1 неделя	18	<p>Звуки и буквы «Т-Д»</p> <ol style="list-style-type: none"> 1. Уточнение артикуляции и дифференциация звуков «Т-Д». 2. Дифференциация звуков по звонкости – глухости. 3. Упражнение в звуковом анализе и синтезе двусложных слов, типа ТАП-КИ. 4. Подбор слов к схеме. 5. Отгадывание ребусов. 6. Чтение слогов и слов, выкладывание слов из разрезной азбуки. 7. Предлог НАД.

мес я ц	недел я	Кол- во заня тий	Тема	Навыки овладения звуковым анализом и синтезом и обучение грамоте	
	III	19	Звук и буква «Г-К» Уточнение артикуляции и дифференциация звуков «К-Г».	1. Дифференциация звуков по звонкости – глухости. 2. Дифференциация звуков по твердости – мягкости.	КАП-КАН.
			3. Закрепление понятий "звук", "слово", "слоговой звук" (твердый, мягкий, звонкий, глухой, ударный, безударный).	3. Закрепление понятий "звук", "слово", "слоговой звук" (твердый, мягкий, звонкий, глухой, ударный, безударный).	
Февраль	3 недели	20	Звук и буква «В-Ф» Уточнение артикуляции и дифференциация звуков «В-Ф» в фарингеальной позиции.	1. Уточнение артикуляции и дифференциация звуков «В-Ф» в фарингеальной позиции. 2. Дифференциация звуков по твердости и звонкости. 3. Упражнение в звуковом анализе и синтезе слов, типа ГАЛ-КА.	КАП-КАН.
			4. Упражнение в звуковом анализе и синтезе слов, типа ГАЛ-КА. 5. Подбор слов к схеме.	4. Упражнение в звуковом анализе и синтезе слов, типа ГАЛ-КА. 5. Подбор слов к схеме.	
Февраль	4 недели	21	Звук и буква «Э» Уточнение артикуляции звука «Э» с буквой И. Соотнесение слова и буквы.	1. Уточнение артикуляции звука «Э» с буквой И. Соотнесение слова и буквы. 2. Упражнение в звуковом анализе и синтезе слов, типа ЭТО. 3. Подбор слов к схеме.	КАП-КАН.
			4. Решение кроссвордов. 5. Чтение слов, выкладывание слов из разрезной азбуки. 6. Упражнение в образовании сложных слов. Упражняться в произнесении предложений и слов с этими звуками.	4. Решение кроссвордов. 5. Чтение слов, выкладывание слов из разрезной азбуки. 6. Упражнение в образовании сложных слов. Упражняться в произнесении предложений и слов с этими звуками.	
октябрь	III	1	Звук и буква «И» Уточнение артикуляции звука «И» с буквой Е. Соотнесение слова и буквы.	1. Уточнение артикуляции звука «И» с буквой Е. Соотнесение слова и буквы. 2. Упражнение в звуковом анализе и синтезе слов, типа ИТО. 3. Подбор слов к схеме.	КАП-КАН.
			Звук и буква «У» Уточнение артикуляции звука «У» с буквой А. Соотнесение слова и буквы.	4. Решение кроссвордов. 5. Чтение слов, выкладывание слов из разрезной азбуки. 6. Упражнение в образовании сложных слов. Упражняться в произнесении предложений и слов с этими звуками.	
октябрь	IV	1	Звук и буква «А» Уточнение артикуляции звука «А» с буквой Я. Соотнесение слова и буквы.	1. Уточнение артикуляции звука «А» с буквой Я. Соотнесение слова и буквы. 2. Упражнение в звуковом анализе и синтезе слов, типа АТО. 3. Подбор слов к схеме.	КАП-КАН.
			Звук и буква «О» Уточнение артикуляции звука «О» с буквой У. Соотнесение слова и буквы.	4. Решение кроссвордов. 5. Чтение слов, выкладывание слов из разрезной азбуки. 6. Упражнение в образовании сложных слов. Упражняться в произнесении предложений и слов с этими звуками.	
октябрь	I	1	Звук и буква «О» Уточнение артикуляции звука «О» с буквой У. Соотнесение слова и буквы.	1. Уточнение артикуляции звука «О» с буквой У. Соотнесение слова и буквы. 2. Упражнение в звуковом анализе и синтезе слов, типа ОТО. 3. Подбор слов к схеме.	КАП-КАН.
			Звук и буква «У» Уточнение артикуляции звука «У» с буквой А. Соотнесение слова и буквы.	4. Решение кроссвордов. 5. Чтение слов, выкладывание слов из разрезной азбуки. 6. Упражнение в образовании сложных слов. Упражняться в произнесении предложений и слов с этими звуками.	

Календарный план проведения логопедических занятий в подготовительной группе для детей с ФФН
 (Составлен на основании пособия Коноваленко В.В., Коноваленко С.В. «Фронтальные логопедические занятия в подготовительной группе для детей с ФФН»).

ДАТА	ТЕМА ЗАНЯТИЯ	ЗВУКО-СЛОГОВОЙ АНАЛИЗ	ГРАММАТИЧЕСКИЙ СТРОЙ РЕЧИ	ЛЕКСИКА ПАССИВНАЯ, темы	СВЯЗНАЯ РЕЧЬ
Сентябрь 3 неделя	У	Выделение начального ударного гласного	Договаривание предложений по картинкам (И.п. и В.п. единственного числа существительных). Словообразование относительных прилагательных	Осень	составление рассказа по картине «Осень»
	А	Анализ звукового ряда из двух гласных	Договаривание предложений по картинкам (косвенные падежи существительных). Согласование прилагательных с существительными	Осень	Обучение детей умению задавать вопросы и отвечать на них полным ответом
Сентябрь 4	А, У	Воспроизведение звуковых рядов из 3 гласных звуков. Анализ звукового ряда из 3 гласных звуков	Род существительных (соотнесение с количественными числительными один, одна, одно)	Деревья осенью	Составление описательного рассказа о дереве с использованием схемы описания
	И	Анализ звукового ряда из 3 гласных	И.п. множественного числа существительных на –и, –а.	Деревья осенью	Пересказ рассказ «Дерево и кустик»
Октябрь 1 неделя	П-Пь	Выделение последнего глухого согласного. Звуковой анализ и синтез обратного слога типа АП	Согласование глаголов настоящего времени с сущ-ми.	Овощи. Труд взрослых на полях и огородах.	составление рассказа по вопросам « Огород и его обитатели».
Октябрь 1 неделя	К-Кь	Преобразование обратных слогов в прямые.	Р.П. единственного числа существительных.	Овощи. Труд взрослых на полях и огородах.	Пересказ русской народной сказки «Мужик и медведь» с элементами

		Воспроизведение слоговых рядов (обратные и прямые слоги)			драматизации
Октябрь 2 неделя	Т-ТЬ	Звуковой анализ обратного слога типа УТ. Воспроизведение слоговых рядов (обратные слоги)	Составление предложений по сюжетным картинкам с помощью вопросов. Согласование количественных числительных 1, 2, 5 и сущ-х.	Фрукты. Труд людей в садах	Пересказ рассказа Л.Н. Толстого «Косточка» с помощью сюжетных картин
Октябрь 3 неделя	П-Т-К	Воспроизведение слоговых рядов типа ПА-ТА-КА. Звуковой анализ прямого слога.	Предложения с однородными членами. Распространение предложений. Предлоги ЗА, ДО, МЕЖДУ, ЧЕРЕЗ, ПО, НАД.	Насекомые	Составление описательного рассказа о пчеле с опорой на схему
	О	Воспроизведение слоговых рядов (прямые слоги). Выделение ударного гласного после согласного	Р.П. множественного числа существительных. Составление предложений со словом МНОГО.	Насекомые	Описательные рассказы «Ласточка», «Бабочка», чтение и пересказ сказки В.Бианки «Приключения муравьишки»
Октябрь 4 неделя	Х-ХЬ	Мягкие согласные. Выделение начального согласного перед гласным. Звуковой анализ и синтез прямого слога.	Множественное число существительных. Согласование количественных числительных 1,2,5,9 и сущ-х.	Перелётные птицы	Пересказ рассказа И.С. Соколова-Микитова «Улетают журавли» с помощью опорных сигналов
	К-Х	Звуковой анализ и синтез слов ПУХ, КОТ.	Согласование количественных числительных 1,2,5,9 и сущ-х. Уменьшительно ласкательные суффиксы существительных. Притяжательные существительные на –ин-.	Перелётные птицы	Составление описательного рассказа «Синичка-птичка-невеличка»

Ноябрь 1 неделя	Ы	Выделение ударного гласного после согласного	И.П. множественного числа сущ-х на – Ы. Притяжательные прилагательные на – ИН –	Грибы. Ягоды	составление сказки «Грибок и белочка»
	Ы- И	Звуковой анализ слов типа КИТ, ПЫЛЬ	Именительный падеж множественного числа сущ-х на – Ы, - И, - А	Грибы. Ягоды	Пересказ рассказа В. Катаева «Грибы» с помощью сюжетных картин
Ноябрь 2 неделя	М-Мь	Выделение начального согласного. Звуковой анализ слов типа МАК, ТИМА	Относительные прилагательные. Отглагольные прилагательные. Деформированная фраза. Большая буква (имена людей).	Домашние животные и их детёныши	. Составление описательных рассказов
	Н-Нь	Деление слов на слоги. Место звука в слове. Звуко-слоговой анализ слова САНИ	Страдательные причастия прошедшего времени (образование, употребление, согласование) Составление предложений с данным словом. Множественное число существительных. Предлоги НА, С. Словообразование сложных слов.	Домашние животные и их детёныши	Составление рассказа «Неудачная охота» по серии сюжетных картин
Ноябрь 3 неделя	Б - Бь	Звуко-слоговой анализ, схемы слов БАНТ, БИНТ. Ударение. Мягкие и твердые согласные.	Глаголы единственного числа прошедшего времени. Образование родственных слов. Уменьшительно-ласкательные суффиксы сущ-х – ОК, - ЕК, - ИК. Деформированная фраза. Уменьшительно-ласкательные суффиксы сущ-х. Притяжательные прилагательные на – ИН-	Дикие животные и их детёныши	Пересказ рассказа В. Бианки «Купание медвежат»
	П-Б	Звонкие и глухие согласные	Предлоги ПОД, ИЗ-ПОД Словообразование относительных прилагательных. Согласование прилагательных с сущ-ми.	Дикие животные и их детёныши	Рассказы Л.Н. Толстого «Белка и волк».
Ноябрь 4	С	Определение места звука в слове.	Словообразование сущ-х (лиц по их занятиям). Уменьшительно-ласкательные	Осенняя одежда, обувь, головные	Составление описательного рассказа

неделя		Деление слов на слоги.	суффиксы сущ-х – УШК, - ЮШК, - ЫШК. Сложноподчиненные предложения. Предлоги НА, С.	уборы	«Конкурс манекенщиц»
	Сь	Звуко-слоговой анализ слов ГУСЬ, ГУСИ	Уменьшительно-ласкательные суффиксы сущ-х. Притяжательные прилагательные на – ИН-	Осенняя одежда, обувь, головные уборы	Составление описательного рассказа с опорой на схему
Декабрь 1 неделя	С - Сь	Звуко-слоговой анализ слов САМ, САМА, САМИ	Словообразование относительных прилагательных. Согласование прилагательных с сущ-ми.	Зима, изменения в природе	Рассказ по сюжетной картине «Зима»
	З	Звуко-слоговой анализ слов Зубы, козы,	Предлоги ЗА, ИЗ-ЗА. Согласование прилагательных с сущ-ми.	Зима, изменения в природе	Рассказ по сюжетной картине «Зима»
Декабрь 2 неделя	З - Зь	Звуко-слоговой анализ слов ЗИМА, ЗОНТ, ЗИНА	Предлоги ЗА, ИЗ-ЗА. Согласование прилагательных с сущ-ми. Притяжательные прилагательные на – ИЙ, -ЬЯ, -ЬЕ, -ЬИ. Согласование прилагательных с сущ-ми.	Дикие животные зимой	Пересказ рассказа по картине.
	С – З	Схемы слов. Звонкие и глухие согласные	Сомнительные согласные в конце слова (ТАЗ, ВОЗ, НОС) Глаголы единственного числа прошедшего времени. Образование родственных слов.	Дикие животные зимой	Составление рассказа «Кормушка» по серии сюжетных картин
Декабрь 3 неделя	В-Вь	Работа с разрезной азбукой: составление и преобразование слогов и слов.	Распространение предложений	Мебель	Составление рассказа с элементами творчества.
	Д-Дь	Работа с разрезной азбукой: составление и преобразование слогов и слов.	Уменьшительно-ласкательные суффиксы сущ-х.	Мебель	Составление рассказа «Как изготавливают мебель» по опорным словам
Декабрь 4	Т – Д	Звуко-слоговой анализ слов КВАС, ЗВОН, ЗВУК, ДУБЫ,	. Образование прилагательных. Согласование прилагательных с сущ-ми. Большая буква в начале предложения.	Посуда	Чтение стихотворения К. Чуковского «Федорино горе»

		ДУБОК, ДОМИК, ТОМА, ДЫМИТ. Звонкие и глухие согласные	Словообразование сущ-х, обозначающих лиц по их занятиям. Правописание сомнительных согласных в конце слова.		
	ТЬ - ДЬ	Упражнение с разрезной азбукой. Звуко-слоговой анализ слов ДИВАН, САТИН	Косвенные падежи сущ-х. Глаголы НАДЕВАТЬ, ОДЕВАТЬ, НАДЕТЬ, ОДЕТЬ. Приставочные глаголы от слова Ходить	Новый год	Составление рассказа с элементами творчества по сюжетной картинке.
Январь 3 неделя	Г	Звуко-слоговой анализ слов ГОЛУБИ, БУМАГА. Чтение слов и предложений. Деление предложений на слова	Подбор предметов к признакам. Согласование прилагательных с сущ-ми в роде, числе, падеже.	Животные жарких стран	Пересказ рассказа Б.С. Житкова «Как слон спас хозяина от тигра»
	Г - ГЬ	Звуко-слоговой анализ и схемы слов УТЮГИ, КНИГА, КОФТА.	Косвенные падежи количественных числительных (ОДИН, ДВА, Пять) с сущ-ми.	Животные жарких стран	Пересказ рассказа Б.С. Житкова «Как слон спас хозяина от тигра»
Январь 4 неделя	Г - К	Чтение и печатание слов по следам анализа	Предлоги ПОД, ИЗ-ПОД, ЗА, ИЗ-ЗА. Правописание сомнительных согласных	Семья	Составление рассказа по сюжетной картине «Семья»
	Э	Звуко-слоговой анализ слов ЭТА, ЭТОТ	Образование прилагательных от существительных.	Семья	Составление рассказа по сюжетной картине «Семья»
	Й	Упражнения с разрезной азбукой. Чтение, печатание. Ударение. Схема предложения.	Образование отглагольных существительных.	Семья	Составление рассказа по сюжетной картине «Семья»

Февраль 1 неделя	Е	Звуко-слоговой анализ слов ЭТИ, ДЕТИ, ВЕТКА	Правописание безударных гласных. Степени сравнения прилагательных.	Инструменты	Совершенствование навыков ведения диалога. Пересказ сказки «Две косы»
	Я	Преобразование слов. Составление схем слов по индивидуальным картинкам.	Распространение предложений дополнениями. Составление рассказа по опорным словам.	Инструменты	Совершенствование навыков ведения диалога. Пересказ сказки «Две косы»
Февраль 2 неделя	Ш	Преобразование слов. Составление схем, чтение, печатание	Распространение предложений дополнениями. Составление рассказа по опорным словам. Спряжение глаголов настоящего времени по образцу. Правописание ШИ.	Морские, речные и аквариумные обитатели.	Пересказ рассказа Е. Пермяка «Первая рыбка»
	С – Ш	Преобразование слов. Составление схем слов по индивидуальным картинкам.	Словообразование сущ-х (лиц по их занятиям). Уменьшительно-ласкательные суффиксы сущ-х – УШК, - ЮШК, - ЫШК. Сложноподчиненные предложения	Морские, речные и аквариумные обитатели.	Пересказ рассказа Е. Пермяка «Первая рыбка»
Февраль 3 неделя	Ж	Слова сложной звуко-слоговой структуры	Родственные слова. Спряжение глагола БЕЖАТЬ. Правописание ЖИ – ШИ	День защитников Отечества	Составление рассказа «Собака — санитар» по серии сюжетных картин
	Ж – З	Схема предложения. Чтение, печатание предложений.	Предлоги ЗА, ИЗ-ЗА, ИЗ – ПОД, МЕЖДУ, ЧЕРЕЗ. Родственные слова.	Комнатные растения	Сказка К.Д. Ушинского «Бишка». Придумывание сказки по аналогии.
Февраль 4 неделя	Ж – Ш	Слова сложной звуко-слоговой структуры. Ударение	Сомнительные согласные в конце слова. Правописание ЖИ - ШИ	Транспорт	Составление рассказа «Все хорошо, что хорошо кончается» по сюжетной картине с придумыванием предшествующих и

					последующих событий
	Л	Звуко-слоговой анализ и схемы слов СТОЛ, СТУЛ, СЛОН, ВОЛК, БЕЛКА, ВОЛКИ	Глаголы единственного числа прошедшего времени. Образование родственных слов.	Транспорт	Рассматривание сюжетной картины «Транспорт на нашей улице»
Март 1 неделя	Л - Ль	Упражнения с разрезной азбукой. Чтение и печатание предложений. Ударение.	Притяжательные прилагательные на – ИЙ, - БЯ, -БЕ, -БИ. Согласование прилагательных с существительными.	Весна	Пересказ рассказа К.Д. Ушинского «Четыре желания»
	Й- Ль	Воспроизведение слоговых рядов. Мягкие согласные. Звуковой анализ и синтез обратного слога	Относительные прилагательные (от деревьев). Глаголы множественного числа прошедшего времени. Приставочные глаголы (от ЛИТЬ). Род сущ-х (соотнесение с местоимениями МОЙ, МОЯ, МОЕ).	Весна	Пересказ рассказа К.Д. Ушинского «Четыре желания»
	Ц	Составление схем слов со стечением согласных.	Словообразование сущ-х среднего рода с уменьшительно-ласкательными суффиксами . Составление предложений с данным словом.	Весна	Пересказ рассказа К.Д. Ушинского «Четыре желания»
Март 2 неделя	С – Ц	Чтение и печатание слов и предложений	Словообразование сущ-х женского рода	Мамин праздник	Описательный рассказ «Букетик фиалок»
	Ю	Твердые и мягкие согласные. Упражнения с разрезной азбукой..	Большая буква. Сомнительные согласные в конце слова. Спряжение по образцу.	Мамин праздник	Описательный рассказ «Букетик фиалок»
Март 3 неделя	Р, Рь	Самостоятельное составление схем слов. Упражнения с разрезной азбукой, чтение, печатание слов.	Составление предложений по картинкам, деление на слова. Родственные слова (ворона, тигр, воробей, рак). Образование отглагольных прилагательных.	Перелётные птицы весной	Составление описательного рассказа «Синичка-птичка-невеличка»

	Р - Рь	Преобразование слогов и слов..	Относительные прилагательные. Отглагольные прилагательные.	Перелётные птицы весной	Овладение диалогической формой речи Рассказ «Грачи». Стихи о весне Тютчева, Жуковского
Март 4 неделя	Р – Л	Слова сложной звуко-слоговой структуры	Страдательные причастия прошедшего времени (образование, употребление, согласование)	Растения и животные весной	Пересказ рассказа Г.А. Скребицкого «Весна» с придумыванием последующих событий
	Р – Л – Рь - Ль	Преобразование слогов и слов.	Приставочные глаголы. Предложения с однородными членами.	Растения и животные весной	Пересказ рассказа Г.А. Скребицкого «Весна» с придумыванием последующих событий
Апрель 1 неделя	Ч	Составление схем слов со стечением согласных.	Уменьшительно-ласкательные суффиксы сущ-х. Словообразование отчеств мужского рода. Приставочные глаголы (от БЕЖАТЬ). Словообразование притяжательных прилагательных. Правописание ЧА, ЧУ	Наша страна	Пересказ рассказа С.А. Баруздина «Страна, где мы живем» с изменением главных действующих лиц и добавлением последующих событий
	Ч - Ть	Чтение, печатание. Ударение.	Глагол ХОТЕТЬ. Приставочные глаголы движения (ЛЕТЕТЬ). Родственные слова (ГРАЧ). Сложноподчиненные предложения. Притяжательные прилагательные	Наша страна	Пересказ рассказа С.А. Баруздина «Страна, где мы живем» с изменением главных действующих лиц и добавлением последующих событий
Апрель 2 неделя	Ч - Сь	Упражнения с разрезной азбукой. Чтение, печатание. Ударение.	Словообразование сущ-х мужского рода (по их занятиям, профессиям). Родственные слова (УЧИТЬ, ЧИТАТЬ).	Профессии	Составление рассказа «Кто кормит нас вкусно и полезно» (из коллективного опыта)
	Ф -В	Звонкие и глухие согласные.	Сложноподчиненные предложения. Большая буква. Сомнительные согласные в конце слова.	Профессии	Составление рассказа «Кто кормит нас вкусно и полезно» (из

					коллективного опыта)
Апрель 3 неделя	Щ	Упражнения с разрезной азбукой. Чтение, печатание. Ударение. Схема предложения.	Словообразование сущ-х мужского и женского рода с суффиксами – ЩИК, - ЩИЦ, Увеличительно-пренебрежительный суффикс – ИЩ, Действительные причастия настоящего времени. Правописание ЩА, ЩУ.).	Наш дом	Составление рассказа «Дом, в котором я живу» (из личного опыта)
	Щ - Съ	Упражнения с разрезной азбукой. Чтение, печатание. Ударение. Схема предложения.	Степени сравнения прилагательных и наречий.	Наш дом	Составление рассказа «Дом, в котором я живу» (из личного опыта)
Апрель 4 неделя	Щ - Ть	Упражнения с разрезной азбукой. Чтение, печатание. Ударение. Схема предложения.	Сложноподчиненные предложения. Родственные слова.	Сад- огород - лес	Пересказ рассказа В.А. Сухомлинского «Стыдно перед соловушкой» с придумыванием предшествующих событий
	Ш - Щ	Упражнения с разрезной азбукой. Чтение, печатание. Ударение. Схема предложения.	Страдательные причастия прошедшего времени, отглагольные существительные. Сложноподчиненные предложения.	Сад- огород - лес	Пересказ рассказа В.А. Сухомлинского «Стыдно перед соловушкой» с придумыванием предшествующих событий
Май 1 неделя	Щ – Ч – Съ - Ть	Упражнения с разрезной азбукой. Чтение, печатание. Ударение. Схема предложения.	Составление вопросов к прослушанному тексту. Синонимы	Человек	. Составление рассказа с элементами творчества. Составление рассказа «Человек» по серии картин
	Шипящие и свистящие	Упражнения с разрезной азбукой. Чтение, печатание. Ударение. Схема	Предложения с однородными членами. Распространение предложений. Предлоги ЗА, ДО, МЕЖДУ, ЧЕРЕЗ, ПО, НАД	Человек Физкультура. Спорт.	Составление рассказа с элементами творчества. Составление рассказа «Человек» по серии

	звуки	предложения.			картин
Май 2 неделя	Мягкие и твердые согласные	Работа над техникой чтения. Ударение.	Образование сложных слов. Распространение предложений. Сложные предложения.	Домашние животные	Составление рассказа «Щенок» по серии сюжетных картин
	Глухие и звонкие согласные	Работа над техникой чтения	Сложные предложения различной конструкции. Правописание сомнительных согласных	Домашние животные	Составление описательных рассказов
Май 3 неделя	Гласные звуки.	Работа над техникой чтения	Правописание безударных гласных. Степени сравнения прилагательных.	Школа	Составление рассказа по серии сюжетных картин (с одним закрытым фрагментом)
	Повторени е	Работа над техникой чтения	Учить согласовывать притяжательные местоимения МОЙ, МОЯ, МОЁ с существительными	Школа	Составление рассказа по серии сюжетных картин (с одним закрытым фрагментом)
Май 4 неделя	Повторени е	Работа над техникой чтения	Упражнение в образовании и употреблении в речи прилагательных сравнительной степени	Лето	Составление рассказа «Как я проведу лето» (на заданную тему)
	Повторени е	Работа над техникой чтения	Упражнение в образовании и употреблении в речи прилагательных сравнительной степени	Лето	Составление рассказа «Как я проведу лето» (на заданную тему)

